

ESTADO DE SITUACION FINANCIERA

Nit.8922200323-9

A 31/DICIEMBRE/2019

En Pesos

ACTIVO CORRIENTE	17,197,730,004.88	Notas	PASIVO CORRIENTE	3,109,190,285.66	Notas
11 EFECTIVO Y EQUIVALENTES AL EFECTIVO	15,215,144,587.85		24 CUENTAS POR PAGAR	3,109,190,285.66	
1110 Depósitos En Instituciones Financieras	15,215,144,587.85		2401 Adquisición De Bienes Y Servicios Nacio	834,605,566.00	
12 INVERSIONES E INSTRUMENTOS DERIVADOS	23,660,671.87		2407 Recursos A Favor De Terceros	705,248,742.00	
1222 Inversiones De Administración De Liquidez,	23,660,671.87		2424 Descuentos De Nómina	308,820,928.00	
13 CUENTAS POR COBRAR	1,958,924,745.16		2436 Retención En La Fuente E Impuesto De I	151,023,621.00	
1316 Venta De Bienes	420,000.00		2440 Impuestos Contribuciones Y Tasas	33,464,355.00	
1317 Prestación De Servicios	810,043,090.00		2460 Créditos Judiciales	76,490,848.66	
1319 Prestación De Servicios De Salud	81,312,580.85		2490 Otras Cuentas Por Pagar	999,536,225.00	
1337 Transferencias Por Cobrar	816,015,000.00				
1384 Otras Cuentas Por Cobrar	536,301,086.31				
1385 Cuentas Por Cobrar De Difícil Recaudo	42,235,992.00				
1386 Deterioro Acumulado De Cuentas Por Cobr	(327,403,004.00)				
<b>ACTIVO NO CORRIENTE</b>	<b>108,042,128,245.40</b>	Notas	<b>PASIVO NO CORRIENTE</b>	<b>4,629,397,129.34</b>	Notas
16 PROPIEDADES PLANTA Y EQUIPO	108,042,128,245.40		25 BENEFICIOS A LOS EMPLEADOS	4,629,397,129.34	
1605 Terrenos	27,221,162,000.00		2511 Beneficios A Los Empleados A Corto Pla	4,629,397,129.34	
1610 Semovientes Y Planta	16,072,253.00				
1615 Construcciones En Curso	14,014,506,346.35				
1635 Bienes Muebles En Bodega	178,409,400.00				
1640 Edificaciones	62,602,297,064.11				
1645 Plantas Ductos Y Túneles	275,716,777.00				
1650 Redes Líneas Y Cables	1,917,100,549.84				
1655 Maquinaria Y Equipo	478,857,734.00				
1660 Equipo Médico Y Científico	8,827,067,556.00				
1665 Muebles Enseres Y Equipo De Oficina	4,488,615,334.99				
1670 Equipos De Comunicación Y Computación	1,951,603,381.00				
1675 Equipos De Transporte Tracción Y Elevació	489,530,287.00				
1680 Equipos De Comedor Cocina Despensa Y I	17,493,000.00				
1681 Bienes De Arte Y Cultura	2,310,149,705.42				
1685 Depreciación Acumulada De Propiedades I	(14,226,599,913.31)				
1695 Deterioro Acumulado De Propiedades Plan	(2,519,853,230.00)				
<b>OTROS ACTIVOS</b>	<b>2,076,714,950.96</b>	Notas	<b>Cuentas de Orden Deudoras</b>	<b>127,316,573,201.24</b>	Notas
19 OTROS ACTIVOS	2,076,714,950.96		81 ACTIVOS CONTINGENTES	16,195,042,635.01	
			8120 Litigios Y Mecanismos Alternativos De s	16,195,042,635.01	
			83 DEUDORAS DE CONTROL	4,861,577,648.88	

*Jaime de la Ossa Velásquez*  
**JAIIME DE LA OSSA VELASQUEZ**  
 Rector

*Geomarís Alvarado Ozuna*  
**GEOMARIS ALVARADO OZUNA**  
 Contadora T.P.#54775-1

*Consejo Superior*  
**CONSEJO SUPERIOR**  
 Acuerdo No. 002 2020



# UNIVERSIDAD DE SUCRE

## ESTADO DE SITUACION FINANCIERA

Nit. 892200323-9

A 31/DICIEMBRE/2019

En Pesos


1905	Bienes Y Servicios Pagados Por Anticipado	312,309,918.34	8315	Bienes Y Derechos Retirados	4,861,577,648.88
1906	Avances Y Anticipos Entregados	749,100,295.83	89	DEUDORAS POR CONTRA (CR)	(21,056,620,283.89)
1908	Recursos Entregados En Administración	32,000,000.00	8905	Activos Contingentes Por Contra (cr)	(14,795,693,182.42)
1909	Depósitos Entregados En Garantía	4,923,885.96	8915	Deudoras De Control Por Contra (cr)	(6,260,927,101.47)
1970	Activos Intangibles	1,961,094,429.00			
1975	Amortización Acumulada De Activos Intan	(982,713,578.17)			
	<b>TOTAL ACTIVOS</b>	<b>127,316,573,201.24</b>			


### CUENTAS DE ORDEN ACREEDORAS

91	PASIVOS CONTINGENTES	5,166,162,535.00
9120	Litigios Y Mecanismos Alternativos De S	5,166,162,535.00
99	ACREEDORAS POR CONTRA (DBI)	(5,166,162,535.00)
9905	Pasivos Contingentes Por Contra (db)	(5,166,162,535.00)

Notas

  
**JAIIME DE LA OSSA VELASQUEZ**  
 Rector

  
**GEOMARIS ALVARADO OZUINA**  
 Contadora T#54775-T

  
**CONSEJO SUPERIOR**  
 Acuerdo No. 002 2020



# UNIVERSIDAD DE SUCRE

## ESTADO DE RESULTADOS

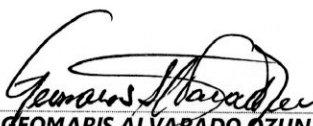
En Pesos

A 31/DICIEMBRE/2019

<b>INGRESOS</b>	<b>57,761,883,738.78</b>
<b>VENTA DE BIENES</b>	<b>35,798,299.00</b>
4201. Productos Agropecuarios De Silvicultura Avicultura Y Pesca	35,798,299.00
<b>VENTA DE SERVICIOS</b>	<b>13,086,267,279.16</b>
4305. Servicios Educativos	15,075,129,119.75
4312. Servicios De Salud	486,157,085.00
4390. Otros Servicios	3,549,686.04
4395. Devoluciones Rebajas Y Descuentos En Venta De Servicios (db)	(2,478,568,611.63)
<b>TRANSFERENCIAS Y SUBVENCIONES</b>	<b>43,488,934,125.82</b>
4428. Otras Transferencias	43,488,934,125.82
<b>OTROS INGRESOS</b>	<b>1,150,884,034.80</b>
4802. Financieros	251,001,745.08
4808. Ingresos Diversos	899,882,289.72
<b>COSTOS Y GASTOS</b>	<b>53,102,518,646.64</b>
<b>GASTOS</b>	<b>19,647,237,058.91</b>
<b>51.DE ADMINISTRACIÓN</b>	<b>15,160,252,214.33</b>
5101. Sueldos Y Salarios	4,652,831,305.00
5103. Contribuciones Efectivas	1,016,205,538.00
5104. Aportes Sobre La Nómina	116,024,300.00
5107. Prestaciones Sociales	2,594,898,993.03
5108. Gastos De Personal Diversos	484,790,579.00
5111. Generales	5,980,575,327.30
5120. Impuestos Contribuciones Y Tasas	314,926,172.00
<b>52.DE VENTAS</b>	<b>31,950,248.00</b>
5212. Gastos De Personal Diversos	24,329,748.00
5220. Impuestos Contribuciones Y Tasas	7,620,500.00
<b>53.DETERIORO. DEPRECIACIONES. AGOTAMIENTO. AMORTIZACION</b>	<b>4,199,035,231.31</b>
5360. Depreciación De Propiedades Planta Y Equipo	3,668,822,111.14
<b>58.OTROS GASTOS</b>	<b>255,999,365.27</b>
5802. Comisiones	57,522,383.88
5804. Financieros	95,129,049.73
5890. Gastos Diversos	103,347,931.66
<b>COSTOS</b>	<b>33,455,281,587.73</b>
<b>63.COSTO DE VENTAS DE SERVICIOS</b>	<b>33,455,281,587.73</b>
6305. Servicios Educativos	32,758,833,860.73
6310. Servicios De Salud	212,518,514.00
6390. Otros Servicios	483,929,213.00
<b>Utilidad antes de impuesto</b>	<b>4,659,365,092.14</b>

  
**JAIME DE LA OSSA VELASQUEZ**

Rector

  
**GEOMARIS ALVARADO OZUNA**

Contadora T.P#54775-T

  
**CONSEJO SUPERIOR**

Acuerdo No. 002 2020



# UNIVERSIDAD DE SUCRE

## ESTADO DE SITUACION FINANCIERA

Nit.892200323-9

En Pesos


	DIC/2019		DIC/2018		Variación	
<b>ACTIVO CORRIENTE</b>	<b>17,197,730,004.88</b>		<b>13,366,591,756.04</b>		<b>3,831,138,248.84</b>	
11 EFECTIVO Y EQUIVALENTES AL EFECTIVO	15,215,144,587.85	88.47	11,929,484,765.39	89.25	3,285,659,822.46	27.54
1110 Depósitos En Instituciones Financieras	15,215,144,587.85	88.47	11,929,484,765.39	89.25	3,285,659,822.46	27.54
12 INVERSIONES E INSTRUMENTOS DERIVADOS	23,660,671.87	0.14	23,417,814.21	0.18	242,857.66	1.04
1222 Inversiones De Administración De Liqui	23,660,671.87	0.14	23,417,814.21	0.18	242,857.66	1.04
13 CUENTAS POR COBRAR	1,958,924,745.16	11.39	1,413,689,176.44	10.58	545,235,568.72	38.57
1316 Venta De Bienes	420,000.00	0.00	0.00	0.00	420,000.00	100.00
1317 Prestación De Servicios	810,043,090.00	4.71	1,511,561,317.00	11.31	(701,518,227.00)	(46.41)
1319 Prestación De Servicios De Salud	81,312,580.85	0.47	49,468,284.00	0.37	31,844,296.85	64.37
1337 Transferencias Por Cobrar	816,015,000.00	4.74	0.00	0.00	816,015,000.00	100.00
1384 Otras Cuentas Por Cobrar	536,301,086.31	3.12	138,838,587.44	1.04	397,462,498.87	286.28
1385 Cuentas Por Cobrar De Dificil Recaudo	42,235,992.00	0.25	41,223,992.00	0.31	1,012,000.00	2.45
1386 Deterioro Acumulado De Cuentas Por	(327,403,004.00)	(1.90)	(327,403,004.00)	(2.45)	0.00	100.00
<b>ACTIVO NO CORRIENTE</b>	<b>108,042,128,245.40</b>		<b>103,282,993,630.08</b>		<b>4,759,134,615.32</b>	
16 PROPIEDADES PLANTA Y EQUIPO	108,042,128,245.40	100.00	103,282,993,630.08	100.00	4,759,134,615.32	4.61
1605 Terrenos	27,221,162,000.00	25.19	27,221,162,000.00	26.36	0.00	0.00
1610 Semovientes Y Planta	16,072,253.00	0.01	5,617,490.00	0.01	10,454,763.00	186.11
1615 Construcciones En Curso	14,014,506,346.35	12.97	16,781,499,804.00	16.25	(2,766,993,457.65)	(16.49)
1635 Bienes Muebles En Bodega	178,409,400.00	0.17	35,300,000.00	0.03	143,109,400.00	405.41
1640 Edificaciones	62,602,297,064.11	57.94	52,155,511,905.00	50.50	10,446,785,159.11	20.03
1645 Plantas Ductos Y Túneles	275,716,777.00	0.26	233,349,088.00	0.23	42,367,689.00	18.16
1650 Redes Líneas Y Cables	1,917,100,549.84	1.77	1,917,100,549.84	1.86	0.00	0.00
1655 Maquinaria Y Equipo	478,857,734.00	0.44	478,857,734.00	0.46	0.00	0.00
1660 Equipo Médico Y Científico	8,827,067,556.00	8.17	8,564,109,383.00	8.29	262,958,173.00	3.07
1665 Muebles Enseres Y Equipo De Oficina	4,488,615,334.99	4.15	4,449,947,334.99	4.31	38,668,000.00	0.87
1670 Equipos De Comunicación Y Comput	1,951,603,381.00	1.81	1,919,163,381.00	1.86	32,440,000.00	1.69
1675 Equipos De Transporte Tracción Y Ele	489,530,287.00	0.45	489,530,287.00	0.47	0.00	0.00
1680 Equipos De Comedor Cocina Despen:	17,493,000.00	0.02	0.00	0.00	17,493,000.00	100.00
1681 Bienes De Arte Y Cultura	2,310,149,705.42	2.14	2,109,475,705.42	2.04	200,674,000.00	9.51
1685 Depreciación Acumulada De Propieda	(14,226,599,913.31)	(13.17)	(10,557,777,802.17)	(10.22)	(3,668,822,111.14)	100.00
1695 Deterioro Acumulado De Propiedades	(2,519,853,230.00)	(2.33)	(2,519,853,230.00)	(2.44)	0.00	100.00
<b>OTROS ACTIVOS</b>	<b>2,076,714,950.96</b>		<b>4,603,453,587.30</b>		<b>(2,526,738,636.34)</b>	
19 OTROS ACTIVOS	2,076,714,950.96	100.00	4,603,453,587.30	100.00	(2,526,738,636.34)	(54.89)
1905 Bienes Y Servicios Pagados Por Anticip	312,309,918.34	15.04	248,197,283.34	5.39	64,112,635.00	25.83
1906 Avances Y Anticipos Entregados	749,100,295.83	36.07	3,035,522,626.00	65.94	(2,286,422,330.17)	(75.32)
1908 Recursos Entregados En Administració	32,000,000.00	1.54	32,000,000.00	0.70	0.00	0.00
1909 Depósitos Entregados En Garantía	4,923,885.96	0.24	4,923,885.96	0.11	0.00	0.00
1970 Activos Intangibles	1,961,094,429.00	94.43	1,735,310,250.00	37.70	225,784,179.00	13.01
1975 Amortización Acumulada De Activos I	(982,713,578.17)	(47.32)	(452,500,458.00)	(9.83)	(530,213,120.17)	100.00
<b>TOTAL ACTIVOS</b>	<b>127,316,573,201.24</b>		<b>121,253,038,973.42</b>			

  
JAIME DE LA OSSA VELASQUEZ

Rector

  
GEOMARIS ALVARADO OZUNA

Contadora TP #54778-T JCC

  
CONSEJO SUPERIOR

Acuerdo No. 02 2020





# UNIVERSIDAD DE SUCRE

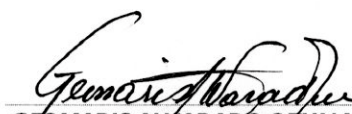
## ESTADO DE SITUACION FINANCIERA


Nit.892200323-9

En Pesos

				DIC/2018	Variación		
<b>PASIVO CORRIENTE</b>		<b>3,109,190,285.66</b>		<b>2,865,304,478.87</b>		<b>243,885,806.79</b>	
23	PRÉSTAMOS POR PAGAR	0.00	0.00	1,500,000,000.00	52.35	(1,500,000,000.00)	(100.00)
2316	Financiamiento Externo De Corto Plaz	0.00	0.00	1,500,000,000.00	52.35	(1,500,000,000.00)	(100.00)
24	<b>CUENTAS POR PAGAR</b>	<b>3,109,190,285.66</b>		<b>1,365,304,478.87</b>		<b>1,743,885,806.79</b>	
2401	Adquisición De Bienes Y Servicios Nac	834,605,566.00	26.84	112,950,781.00	3.94	721,654,785.00	638.91
2407	Recursos A Favor De Terceros	705,248,742.00	22.68	31,396,592.00	1.10	673,852,150.00	2,146.26
2424	Descuentos De Nómina	308,820,928.00	9.93	230,624,055.00	8.05	78,196,873.00	33.91
2436	Retención En La Fuente E Impuesto De	151,023,621.00	4.86	183,626,364.87	6.41	(32,602,743.87)	(17.75)
2440	Impuestos Contribuciones Y Tasas	33,464,355.00	1.08	811,734.00	0.03	32,652,621.00	4,022.58
2460	Créditos Judiciales	76,490,848.66	2.46	0.00	0.00	76,490,848.66	100.00
2490	Otras Cuentas Por Pagar	999,536,225.00	32.15	805,894,952.00	28.13	193,641,273.00	24.03
<b>PASIVO NO CORRIENTE</b>		<b>4,629,397,129.34</b>		<b>3,487,493,043.14</b>		<b>1,141,904,086.20</b>	
25	BENEFICIOS A LOS EMPLEADOS	4,629,397,129.34	100.00	3,487,493,043.14	100.00	1,141,904,086.20	32.74
2511	Beneficios A Los Empleados A Corto P	4,629,397,129.34	100.00	3,487,493,043.14	100.00	1,141,904,086.20	32.74
<b>OTROS PASIVOS</b>		<b>101,503,128.00</b>		<b>40,797,379.00</b>		<b>60,705,749.00</b>	
29	OTROS PASIVOS	101,503,128.00	100.00	40,797,379.00	100.00	60,705,749.00	148.80
2910	Ingresos Recibidos Por Anticipado	11,503,128.00	11.33	40,797,379.00	100.00	(29,294,251.00)	(71.80)
2990	Otros Pasivos Diferidos	90,000,000.00	88.67	0.00	0.00	90,000,000.00	100.00
<b>TOTAL PASIVOS</b>		<b>7,840,090,543.00</b>		<b>6,393,594,901.01</b>			
<b>PATRIMONIO</b>		<b>119,476,482,658.24</b>		<b>114,859,444,072.41</b>		<b>4,617,038,585.83</b>	
31	PATRIMONIO DE LAS INSTITUCIONES D	119,476,482,658.24	100.00	114,859,444,072.41	100.00	4,617,038,585.83	4.02
3105	Capital Fiscal	113,165,613,693.44	94.72	113,205,125,194.50	98.56	(39,511,501.06)	(0.03)
3109	Resultados De Ejercicios Anteriores	1,651,261,015.00	1.38	0.00	0.00	1,651,261,015.00	100.00
3110	Resultado Del Ejercicio	4,659,365,092.14	3.90	1,986,151,492.66	1.73	2,673,213,599.48	134.59
3145	Impactos Por La Transición Al Nuevo I	0.00	0.00	(332,096,054.78)	(0.29)	332,096,054.78	100.00
3146	Ganancias O Pérdidas En Inversiones C	242,857.66	0.00	263,440.03	0.00	(20,582.37)	(7.81)
32	PATRIMONIO DE LAS INSTITUCIONES DI	0.00	0.00	0.00	0.00	0.00	100.00
3208	Capital Fiscal	0.00	0.00	0.00	0.00	0.00	100.00
3230	Resultado Del Ejercicio	0.00	0.00	0.00	0.00	0.00	100.00
3270	Provisiones, Depreciaciones Y Amort	0.00	0.00	0.00	0.00	0.00	100.00
<b>PASIVOS MAS PATRIMONIO</b>		<b>127,316,573,201.24</b>		<b>121,253,038,973.42</b>			

  
**JAIME DE LA OSSA VELASQUEZ**  
 Rector

  
**GEOMARIS ALVARADO OZUNA**  
 Contadora TP #54775-TJCC

  
**CONSEJO SUPERIOR**  
 Acuerdo No. 02 2020





# UNIVERSIDAD DE SUCRE

## ESTADO DE SITUACION FINANCIERA

Nit.892200323-9

En Pesos

	DIC/2019	DIC/2018	Variación
<b>CUENTAS DE ORDEN DEUDORAS</b>	<b>0.00</b>	<b>0.00</b>	<b>0.00</b>
81 ACTIVOS CONTINGENTES	16,195,042,635.01 0.00	13,929,519,036.01 0.00	2,265,523,599.00 16.26
8120 Litigios Y Mecanismos Alternativos De	16,195,042,635.01 0.00	13,929,519,036.01 0.00	2,265,523,599.00 16.26
83 DEUDORAS DE CONTROL	4,861,577,648.88 0.00	4,861,577,648.88 0.00	0.00 0.00
8315 Bienes Y Derechos Retirados	4,861,577,648.88 0.00	4,861,577,648.88 0.00	0.00 0.00
89 DEUDORAS POR CONTRA (CR)	(21,056,620,283.89) 0.00	(18,791,096,684.89) 0.00	(2,265,523,599.00) 100.00
8905 Activos Contingentes Por Contra (cr)	(14,795,693,182.42) 0.00	(13,929,519,036.01) 0.00	(866,174,146.41) 100.00
8915 Deudoras De Control Por Contra (cr)	(6,260,927,101.47) 0.00	(4,861,577,648.88) 0.00	(1,399,349,452.59) 100.00
	<b>0.00</b>	<b>0.00</b>	
<b>CUENTAS DE ORDEN ACREEDORAS</b>	<b>0.00</b>	<b>0.00</b>	<b>0.00</b>
91 PASIVOS CONTINGENTES	5,166,162,535.00 0.00	(4,069,759,287.00) 0.00	9,235,921,822.00 100.00
9120 Litigios Y Mecanismos Alternativos De	5,166,162,535.00 0.00	(4,069,759,287.00) 0.00	9,235,921,822.00 100.00
99 ACREEDORAS POR CONTRA (DB)	(5,166,162,535.00) 0.00	4,069,759,287.00 0.00	(9,235,921,822.00) (226.94)
9905 Pasivos Contingentes Por Contra (db)	(5,166,162,535.00) 0.00	4,069,759,287.00 0.00	(9,235,921,822.00) (226.94)
	<b>0.00</b>	<b>0.00</b>	
	<b>0.00</b>	<b>0.00</b>	

  
JAIME DE LA OSSA VELASQUEZ

Rector

  
GEOMARIS ALVARADO OZUNA

Contadora TP #5477-T JCC

  
CONSEJO SUPERIOR

Acuerdo No. 02 2020





# UNIVERSIDAD DE SUCRE


## ESTADO DE RESULTADOS


En Pesos

Nit.892200323-9

	DIC/2019	DIC/2018	Variación
<b>INGRESOS</b>	<b>57,761,883,738.78</b>	<b>44,884,448,576.65</b>	<b>12,877,435,162.13</b>
<b>VENTA DE BIENES</b>	<b>35,798,299.00</b>	<b>31,907,260.00</b>	<b>3,891,039.00</b>
4201. Productos Agropecuarios De Silvicultura Avi	35,798,299.00	31,907,260.00	3,891,039.00
<b>VENTA DE SERVICIOS</b>	<b>13,086,267,279.16</b>	<b>10,955,050,910.35</b>	<b>2,131,216,368.81</b>
4305. Servicios Educativos	15,075,129,119.75	12,420,486,403.35	2,654,642,716.40
4312. Servicios De Salud	486,157,085.00	374,385,403.00	111,771,682.00
4390. Otros Servicios	3,549,686.04	4,310,400.00	(760,713.96)
4395. Devoluciones Rebajas Y Descuentos En Venta	(2,478,568,611.63)	(1,844,131,296.00)	(634,437,315.63)
<b>TRANSFERENCIAS Y SUBVENCIONES</b>	<b>43,488,934,125.82</b>	<b>32,722,252,076.03</b>	<b>10,766,682,049.79</b>
4428. Otras Transferencias	43,488,934,125.82	32,722,252,076.03	10,766,682,049.79
<b>OTROS INGRESOS</b>	<b>1,150,884,034.80</b>	<b>1,175,238,330.27</b>	<b>(24,354,295.47)</b>
4802. Financieros	251,001,745.08	434,051,460.17	(183,049,715.09)
4808. Ingresos Diversos	899,882,289.72	741,186,870.10	158,695,419.62
<b>COSTOS Y GASTOS</b>	<b>53,102,518,646.64</b>	<b>42,898,297,083.90</b>	<b>10,204,221,562.74</b>
<b>GASTOS</b>	<b>19,647,237,058.91</b>	<b>15,663,469,257.90</b>	<b>3,983,767,801.01</b>
<b>51.DE ADMINISTRACIÓN</b>	<b>15,160,252,214.33</b>	<b>15,501,824,746.00</b>	<b>(341,572,531.67)</b>
5101. Sueldos Y Salarios	4,652,831,305.00	3,706,679,809.00	946,151,496.00
5103. Contribuciones Efectivas	1,016,205,538.00	2,522,675,760.00	(1,506,470,222.00)
5104. Aportes Sobre La Nómina	116,024,300.00	298,384,800.00	(182,360,500.00)
5107. Prestaciones Sociales	2,594,898,993.03	1,924,659,223.00	670,239,770.03
5108. Gastos De Personal Diversos	484,790,579.00	840,194,377.00	(355,403,798.00)
5111. Generales	5,980,575,327.30	5,921,449,073.00	59,126,254.30
5120. Impuestos Contribuciones Y Tasas	314,926,172.00	287,781,704.00	27,144,468.00
<b>52.DE VENTAS</b>	<b>31,950,248.00</b>	<b>39,960,260.00</b>	<b>(8,010,012.00)</b>
5211. Generales	0.00	11,125,000.00	(11,125,000.00)
5212. Gastos De Personal Diversos	24,329,748.00	28,313,260.00	(3,983,512.00)
5220. Impuestos Contribuciones Y Tasas	7,620,500.00	522,000.00	7,098,500.00
<b>53.DETERIORO. DEPRECIACIONES. AGOTAMIENTO.</b>	<b>4,199,035,231.31</b>	<b>28,177,429.62</b>	<b>4,170,857,801.69</b>
5360. Depreciación De Propiedades Planta Y Equipc	3,668,822,111.14	28,177,429.62	3,640,644,681.52
<b>58.OTROS GASTOS</b>	<b>255,999,365.27</b>	<b>93,506,822.28</b>	<b>162,492,542.99</b>
5802. Comisiones	57,522,383.88	93,506,822.28	(35,984,438.40)
5804. Financieros	95,129,049.73	0.00	95,129,049.73
5890. Gastos Diversos	103,347,931.66	0.00	103,347,931.66
<b>COSTOS</b>	<b>33,455,281,587.73</b>	<b>27,234,827,826.00</b>	<b>6,220,453,761.73</b>
<b>63.COSTO DE VENTAS DE SERVICIOS</b>	<b>33,455,281,587.73</b>	<b>27,234,827,826.00</b>	<b>6,220,453,761.73</b>
6305. Servicios Educativos	32,758,833,860.73	26,784,098,997.00	5,974,734,863.73
6310. Servicios De Salud	212,518,514.00	177,231,145.00	35,287,369.00
6390. Otros Servicios	483,929,213.00	273,497,684.00	210,431,529.00
<b>73.SERVICIOS DE SALUD</b>	<b>0.00</b>	<b>15,563,397.00</b>	<b>(15,563,397.00)</b>
<b>Utilidad antes de impuesto</b>	<b>4,659,365,092.14</b>	<b>1,986,151,492.75</b>	<b>2,673,213,599.39</b>

  
**JAIME DE LA OSSA VELASQUEZ**  
 Rector

  
**GEOMARIS ALVARADO OZUNA**  
 Contadora TP.#54775-T

  
**CONSEJO SUPERIOR**  
 Acuerdo No. 02 2020





**UNIVERSIDAD DE SUCRE**  
**SINCELEJO – COLOMBIA**  
**CONSEJO SUPERIOR UNIVERSITARIO**  
**ACUERDO No.02 DE 2020**

**“Por medio del cual se aprueban los Estados Financieros a 31 de diciembre de 2019”**

**EL CONSEJO SUPERIOR DE LA UNIVERSIDAD DEL SUCRE**, en uso de sus atribuciones legales, Ley 30 de 1992, y en especial las conferidas en el Acuerdo No.28 de 1994 y demás normas internas pertinentes y concordantes, y

**CONSIDERANDO:**

Que el literal n del Artículo 15 del Acuerdo No. 028 de 1994, establece como función del Consejo Superior, examinar y aprobar anualmente los estados financieros de la Institución;

Que la Jefe de la División Financiera, presentó para revisión y aprobación los Estados Financieros a diciembre 31 de 2019;

Que mediante Decreto No.0108 de 2020, el Gobernador del Departamento de Sucre, delegó al Secretario de Educación Departamental, doctor Francisco Augusto Sierra Paternina, para que en su nombre lo represente en la sesión ordinaria No.01 de 2020 de Consejo Superior Universitario del 11 de febrero de los corrientes;

Que el Consejo Superior, en sesión ordinaria del 11 de febrero de 2020, al considerarlo pertinente;

**ACUERDA:**

**ARTÍCULO 1o.** Aprobar los Estados Financieros a 31 de diciembre de 2019.

**PARÁGRAFO.** El documento que contiene la información de los Estados Financieros a 31 de diciembre de 2019, hace parte integral del presente Acuerdo.

**ARTÍCULO 2o.** Este Acuerdo rige a partir de la fecha de su expedición.

**PUBLÍQUESE Y CÚMPLASE**

Dado en Sincelejo, a los once (11) días del mes de febrero de 2020

  
**FRANCISCO SIERRA PATERNINA**  
Presidente

  
**TANIA INÉS MARTÍNEZ MEDRANO**  
Secretaria General





UNIVERSIDAD DE SUCRE - NOTAS A LOS ESTADOS FINANCIEROS  
A 31 DE DICIEMBRE DE 2019

**NOTA 1. ENTIDAD REPORTANTE**

**1.1. Identificación y funciones**

La Universidad de Sucre, entidad territorial de orden departamental creada por la ordenanza Número 01 de 1977 y Resolución 1064 del 3-04-1995 emanada del Ministerio de Educación; con autonomía administrativa y presupuestal identificada tributariamente con el Nit No.892.200.323-9. La institución confirmó su carácter de Universidad, el día 3 de abril de 1995, cuando el Consejo Nacional de Educación Superior (CESU), mediante resolución N° 1064 del Ministerio de Educación Nacional le dio este reconocimiento.

La Universidad de Sucre tiene personería jurídica, autonomía académica y administrativa conforme a la Ley 30 de 1992, es de naturaleza pública vinculada al Ministerio de Educación Nacional en lo que tiene que ver con políticas y planeación del sector educativo, con el sistema nacional de Ciencia y tecnología y con el sistema de acreditación

Presta servicio de educación superior profesional presencial y semi presencial para el desarrollo social del Departamento de Sucre- además presta servicio de salud a estudiantes y a empleados. Efectúa contratos y convenios con otras entidades o empresas nacionales e internacionales para el desarrollo de su objeto social y desarrollo de la región .con visión internacional para el 2025.

**1.2. Declaración de cumplimiento del marco normativo y limitaciones**

La Universidad de Sucre se basa en el Régimen de Contabilidad con estándares internacionales de información financiera manual de procedimientos, catálogo general de cuentas, según Resolución 533 de 2015 y sus modificaciones, y el Marco Normativo para Entidades de Gobierno, Resolución No. 643 de 2015 Plan Único de cuentas de las IES, las demás normas tributarias, presupuestales, financieras, laborales, administrativas y sus disposiciones concordantes con su objeto social.

El 70% de su capital es recibido por transferencias del Ministerio de Educación Nacional, y de la Gobernación del Departamento Ley 30 de 1992. Las limitaciones y deficiencias operativas o administrativas que han generado impacto en el desarrollo normal del proceso o en la consistencia y razonabilidad de las cifras, se han resuelto en cada uno de los momentos generados.

**1.3. Base normativa y periodo cubierto**

Se fundamentan esa notas en los estados financieros de situación financiera, Estados de resultados con corte a Diciembre 31 de 2019, comparados con Diciembre 31 de 2018, preparados en el nuevo marco normativo para entidades de gobierno Resolución 533 de 2015 y sus modificaciones, el Marco Normativo para las IES,



**UNIVERSIDAD DE SUCRE - NOTAS A LOS ESTADOS FINANCIEROS  
A 31 DE DICIEMBRE DE 2019**

Resolución No. 643 de 2015.

Revisados por la dirección financiera y administrativa y aprobados por el Consejo Superior de la misma.

**1.4. Forma de Organización y/o Cobertura**

La información contable pública de la Universidad de Sucre no agrega ni consolida información con otro organismo o entidad gubernamental. Presenta su Información en la plataforma CHIP y Contaduría General de la Nación para su consolidación nacional.

**NOTA 2. BASES DE MEDICIÓN Y PRESENTACIÓN UTILIZADAS**

**2.1. Bases de medición**

La Universidad de Sucre para realizar su proceso de medición utiliza las Políticas Contables de la misma, las cuales indican que hay una medición inicial y una medición posterior; para ello, éstas se explican a continuación:

**Medición inicial:**

Es la subetapa en la que, de acuerdo con los criterios establecidos en el marco normativo aplicable a la entidad, se asigna un valor monetario a las partidas específicas de los elementos de los estados financieros determinadas en la subetapa de clasificación.

**Medición posterior:**

Es la etapa en la que se actualiza la medición de los elementos de los estados financieros conforme al marco normativo aplicable a la entidad. Esta etapa incluye la valuación y registro de los ajustes al valor de la partida específica del elemento correspondiente. La medición posterior se convierte en un paso fundamental del proceso contable al actualizar los valores monetarios reconocidos en el momento en el que se incorporan los hechos económicos en la contabilidad por primera vez, con el propósito de lograr una representación fiel de la información financiera de la entidad.

**2.2. Moneda funcional y de presentación, redondeo y materialidad**

Los estados financieros de la Universidad de Sucre se elaboran y presentan en moneda funcional del peso colombiano, en sus valores absolutos, observando los principios en los procesos contables de reconocimiento, identificación, clasificación, medición inicial registro, medición posterior, valuación, registro de ajustes contables, y revelación de los estados financieros y sus notas explicativas.

Moneda funcional: Pesos colombianos

Moneda de presentación: Pesos colombianos (COP)



**UNIVERSIDAD DE SUCRE - NOTAS A LOS ESTADOS FINANCIEROS  
A 31 DE DICIEMBRE DE 2019**

**2.3. Tratamiento de la moneda extranjera**

No se maneja ni registran transacciones en moneda extranjera.

**2.4. Hechos ocurridos después del periodo contable**

Los hechos posteriores en los activos, pasivos, ingresos, costos y gastos ocurridos después del cierre contable, se indican en las notas a los estados financieros para su posterior registro y medición en el informe del periodo siguiente indicando los detalles del ajuste.

**2.5. Otros aspectos**

La información financiera es cuidadosamente presentada conservando las características de la representación fiel y de relevancia para la toma de decisiones. Se identifican transacciones relacionadas con sentencias judiciales cuyo valor inicial reconocido y registrado debe ser ajustado por el mandato en auto de sentencia condenatoria.

**NOTA 3. JUICIOS, ESTIMACIONES, RIESGOS Y CORRECCIÓN  
DE ERRORES CONTABLES**

**3.1. Juicios**

En el proceso de aplicación de las políticas contables se han registrado en unidad con las normas internas políticas de relevancia significativa relacionadas con los beneficios a los empleados, por ejemplo. Otros beneficios a empleados el quinquenio de personal administrativo y algunos docentes de plantas. Así mismo de la propiedad planta y equipo consideraciones en las políticas para dar de baja elementos, y los procedimientos a aplicar en cada caso.

3.1.1. Beneficios a empleados: El beneficio del quinquenio se provisiona según el tiempo, salario amparados en el acuerdo del Consejo Superior que lo reglamenta.

3.1.2. Cuentas por cobrar. El comité de sostenimiento y equipo jurídico analizan los riesgos de costos beneficios en procesos judiciales para cobro de cartera, cartera incobrable emite su concepto dirigido al rector y de allí al Consejo Superior para su aprobación cualquiera que sea el caso.

3.1.3. Propiedad planta y equipo De igual manera con la PPE El comité de sostenimiento y oficinas de mantenimiento y almacén, planeación y peritos expertos analizan los riesgos de costos beneficios de los bienes muebles e inmuebles se emite su concepto al rector y de allí al Consejo Superior para su aprobación según sea el caso.



**UNIVERSIDAD DE SUCRE - NOTAS A LOS ESTADOS FINANCIEROS  
A 31 DE DICIEMBRE DE 2019**

**3.2. Estimaciones y supuestos**

En relación a:

3.2.1 Deterioro: Este corresponde a estimaciones que a la fecha se han considerado en la propiedad planta y equipo, en las cuentas de Muebles y enseres, equipos de oficina, equipos de cómputos. Etc.

3.2.2. Litigios, En este caso se registra en las cuentas de orden el litigio con la Gobernación por concepto de estampillas acuerdo 024 de 2019.

3.2.3. Los procesos que adelantan contra la Universidad de Sucre.

3.2.4. La provisión de cuentas por cobrar por concepto de Servicios educativos que a pesar de la gestión realizada por la oficina jurídica no se han recuperado la cartera. Esta se lleva además en cuentas de control.

A futuro se mantiene la incertidumbre sobre el recaudo de la cuenta por cobrar a la Gobernación de Sucre, debido a las situaciones de procesos de ley de pasivos de Ley 550 de 199 y acuerdos de reestructuración de pasivos, cuentas restringidas y acuerdos de pagos con los municipios.

**3.3. Correcciones contables**

No se han registrado correcciones de periodos anteriores, es decir de 2018 hacia atrás

**3.4. Riesgos asociados a los instrumentos financieros**

Los posibles riesgos que se han detectado, están relacionados a las cuentas por cobrar en razón de las edades de la cartera, al mínimo valor en saldo por cada estudiante, y al costo beneficio en el proceso de cobro judicial, así como también a que en muchos casos se trata de deudores y codeudores o insolventes, o no localizables en la dirección entregada.

**NOTA 4. RESUMEN DE POLÍTICAS CONTABLES**

El Manual de Políticas Contables de La Universidad de Sucre es el documento que permite navegar en los principios y bases contenidas en el Nuevo Marco Normativo de la Contaduría General de la Nación, las Resoluciones y acuerdos internos de cuentas sin que se presente contravía con el Marco General.

Es la guía por medio de la cual se realiza la elaboración y presentación de los Estados Financieros y sus revelaciones de manera clara, objetiva y bajo las normas para el Reconocimiento, Medición, Revelación, y presentación de los hechos económicos; los procedimientos contables, las pautas de aplicación; el Catálogo General de Cuentas y la doctrina contable pública.

Está dirigido a actualizar y armonizar los procedimientos contables internos propios de la autonomía de la universidad y el Nuevo Marco Normativo y constituirse en documento oficial en la aplicación de manera uniforme las transacciones contables



**UNIVERSIDAD DE SUCRE - NOTAS A LOS ESTADOS FINANCIEROS  
A 31 DE DICIEMBRE DE 2019**

que diariamente se generan para la preparación de Estados Financieros de propósito general.

Estas Políticas Contables están diseñadas además con el objeto de facilitar a los órganos de control y regulación el ejercicio de su actividad reguladora y auditora. Igualmente servir a la Universidad en la toma de decisiones financieras y presupuestales y al público en general su comprensión e interpretación.

Su objetivo principal es describir las políticas, principios y metodologías para la preparación y presentación de los estados financieros, rendición de cuentas de los recursos recibidos en cumplimiento de cometido estatal y toma de decisiones con respecto a la asignación de recursos, herramienta de control y supervisión de las actividades y transacciones económicas de la Universidad de Sucre.

Otro objetivo es prever los riesgos e incertidumbres presentados en las rutas de reconocimiento, medición y revelación de las operaciones financieras, así como incrementar la eficacia de la gestión institucional al establecer políticas uniformes internacionales, nacionales e institucional, que permitan a los usuarios de la información, la interpretación de la misma y el acceso a la información necesaria.

El ámbito de este manual debe ser aplicado por todas las áreas y aquellas personas que de directa o indirecta intervienen en el reconocimiento la Preparación y Presentación de la Información Financiera y Normas para el Reconocimiento, Medición, Revelación y Presentación de los Hechos Económicos; de la universidad, y se constituye en el documento de primer orden de referencia para las la administración, áreas de control y entes de vigilancia en sus actuaciones de auditoria, verificación y seguimiento.

Deben ser utilizadas de manera referencial las disposiciones normativas y conceptos vigentes sobre cada uno de los aspectos desarrollados a lo largo del manual, emitidas por la Contaduría General de la Nación, así como, el de otros entes de gobierno, cuando fuere necesario, sin acudir por regla general a la transcripción de las disposiciones, salvo en los casos en que resulte pertinente.

➤ Efectivo y Equivalentes al Efectivo

## **IDENTIFICACIÓN**

Son los recursos Caja Menor, depósitos en instituciones financieras libres de restricciones, y fondos en tránsito, que están disponibles para el desarrollo de las actividades de la Universidad, para cumplir con los compromisos de pago a corto plazo; de una parte y de la otra, las inversiones a corto plazo de alta liquidez que fácilmente son convertibles en efectivo, sujetas a un riesgo poco significativo de cambios en su valor.



## UNIVERSIDAD DE SUCRE - NOTAS A LOS ESTADOS FINANCIEROS A 31 DE DICIEMBRE DE 2019

También se reconocen como efectivo los fondos en efectivo y equivalentes al efectivo que no están disponibles para su uso inmediato por parte de la entidad, así como aquellos recursos que tienen una destinación específica.

Los recursos o partidas que, atendiendo a los respectivos soportes documentales, contractuales y/o legales, tienen limitaciones para su disponibilidad, son identificados como efectivos de uso restringidos, y por tanto son objeto de reclasificación a las subcuentas que conforman esta cuenta. Pueden ser, por ejemplo, Depósitos judiciales, Recursos del Sistema General de Participaciones, Recursos destinados específicamente a una obra civil, Recursos destinados específicamente a cubrir Riesgos y Calamidades.

Para la gestión del efectivo, UNIVERSIDAD DE SUCRE dispone de las siguientes normas internas que definen los procedimientos para la gestión de los recursos y para el reconocimiento de dichas partidas:

Resolución 045 del año 2003. Mediante la cual UNIVERSIDAD DE SUCRE reglamenta el manejo de la caja menor y anticipos. Las imputaciones contables se efectuarán conforme lo dispone la Resolución 643 del 16 de diciembre de 2015 vinculada con el plan de cuentas de las instituciones de educación superior.

El área responsable de control, manejo, registro y reporte de la información para la debida identificación de los recursos es **Tesorería**.

### RECONOCIMIENTO

Los recursos previamente identificados se reconocerán como:

Efectivo, Equivalentes al efectivo o Efectivo de uso restringido

La Universidad identifica la intención que tiene sobre los recursos, una vez estos se generan, para efectos de su clasificación; siendo esta intención utilizar un recurso invertido con fines de cumplir con los compromisos de pago a corto plazo u obtener rendimientos, siempre que estos son fácilmente convertibles a efectivo y tienen bajo riesgo. La Universidad puede cambiar la intención que tiene sobre un recurso, lo que genera una reclasificación entre un equivalente al efectivo a una inversión de administración de liquidez, o viceversa.

Cuando un efectivo o equivalente al efectivo genera un rendimiento financiero, este se reconoce como mayor valor del mismo. Cuando el rendimiento se genera de un efectivo de uso restringido, la Universidad evalúa su disponibilidad para clasificarlo como mayor valor del efectivo de uso restringido, o como efectivo. Ejemplo para este caso, los intereses generados en cuentas de ahorros que son necesarios reintegrarlos al ente contractual de convenio.



UNIVERSIDAD DE SUCRE - NOTAS A LOS ESTADOS FINANCIEROS  
A 31 DE DICIEMBRE DE 2019

### MEDICIÓN INICIAL

Estos recursos serán medidos inicialmente por el valor o costo, es decir su valor de la transacción.

#### Partidas conciliatorias

Las partidas conciliatorias entre los saldos en libros en contabilidad y extractos bancarios, al cierre contable se realizaran de la siguiente manera:

a) **Consignaciones no identificadas:** se deberán realizar las depuraciones contables con el objetivo de identificar y legalizar esas partidas. Aquellas partidas superiores a **seis (6) meses**, serán reclasificadas como un mayor valor de la cuenta de efectivo contra la cuenta contable "Recaudos por clasificar". Las partidas incluidas en esta categoría deberán ser gestionadas con el fin de lograr su identificación o serán objeto de depuración contable a través del Comité de Sanciamiento Contable y conforme con la normatividad vigente.

b) **Pagos masivos autorizados y pendientes de cobro:** se aceptan como partida conciliatoria, durante un plazo de 180 días. Con posterioridad a éste se procede a realizar la anulación definitiva del pago, incrementado el saldo en efectivo con contrapartida a una cuenta específica dentro de "otras cuentas por pagar".

Las partidas incluidas en esta categoría deberán ser gestionadas con el fin de lograr su legalización ó serán objeto de depuración contable a través del Comité Técnico de Sostenibilidad Contable y acorde con la normatividad vigente antes del cierre de la vigencia.

c) **Cheques girados pendientes de cobro y en custodia de la entidad:** el valor de los cheques girados y entregados a terceros que no hayan sido cobrados pasados **seis (6) meses** de girados, se abonan a una cuenta contable específica dentro de "Otras cuentas por pagar" correspondiente al efectivo.". Las partidas incluidas en esta categoría deberán ser gestionadas con el fin de lograr su legalización ó serán objeto de depuración contable a través del Comité Técnico de Sostenibilidad Contable y acorde con la normatividad vigente antes del cierre de la vigencia.

### MEDICIÓN POSTERIOR

El valor de los recursos se mantendrá por el costo. Estos sufrirán cambios por la existencia de depósitos efectuados o incorporados.

### REVELACIONES

La Universidad revelará durante el periodo en el cual se presenta la información lo siguiente:

1. Efectivos en caja Menor.
2. El valor en depósitos bancarios en cuentas de ahorro o corrientes, así como los fondos, cuyo valor se considere significativo.
3. Los equivalentes al efectivo existentes, así como su valor y características de riesgo,



**UNIVERSIDAD DE SUCRE - NOTAS A LOS ESTADOS FINANCIEROS  
A 31 DE DICIEMBRE DE 2019**

- plazo, monto y especificaciones que se consideren necesarias.
4. Los recursos de uso restringido existentes durante el periodo en el cual se presenta la información, indicando el instrumento financiero donde se encuentran depositados, el valor, el origen de la restricción y el tiempo por el cual se estima que estarán restringidos.
  5. Los recursos recibidos en administración o depósitos para terceros, indicando su valor y destinación, que se consideren materiales.
  6. Los recursos con destinación específica, indicando su origen, su valor y destinación, que se consideren materiales.
- Cuentas por cobrar

**Reconocimiento**

Se reconocerán como cuentas por cobrar, los derechos adquiridos por la entidad en desarrollo de sus actividades, de los cuales se espere a futuro la entrada de un flujo financiero fijo o determinable, a través de efectivo, equivalentes al efectivo u otro instrumento. Estas partidas incluyen los derechos originados en transacciones con y sin contraprestación. Las transacciones con contraprestación incluyen, entre otros, la venta de bienes y servicios, y las transacciones sin contraprestación incluyen, entre otros, los impuestos y las transferencias.

**Clasificación**

Las cuentas por cobrar se clasificarán en la categoría de costo.

**Medición inicial**

Las cuentas por cobrar se medirán por el valor de la transacción.

**Medición posterior**

Con posterioridad al reconocimiento, las cuentas por cobrar se mantendrán por el valor de la transacción.

Las cuentas por cobrar serán objeto de estimaciones de deterioro cuando exista evidencia objetiva del incumplimiento de los pagos a cargo del deudor o del desmejoramiento de sus condiciones crediticias. Para el efecto, por lo menos al final del periodo contable, se verificará si existen indicios de deterioro. El deterioro corresponderá al exceso del valor en libros de la cuenta por cobrar con respecto al valor presente de sus flujos de efectivo futuros estimados de la misma (excluyendo las pérdidas crediticias futuras en las que no se haya incurrido). Para el efecto, se utilizará, como factor de descuento la tasa de interés de mercado aplicada a instrumentos similares. En el caso de los impuestos por cobrar, se tomará como factor de descuento la tasa de los TES con plazos similares. El deterioro se reconocerá de forma separada, como un menor valor de la cuenta por cobrar, afectando el gasto del periodo.





UNIVERSIDAD DE SUCRE - NOTAS A LOS ESTADOS FINANCIEROS  
A 31 DE DICIEMBRE DE 2019

Si en una medición posterior, las pérdidas por deterioro disminuyen debido a eventos objetivamente relacionados con su origen, se disminuirá el valor del deterioro acumulado y se afectará el resultado del periodo. En todo caso, las disminuciones del deterioro no superarán las pérdidas por deterioro previamente reconocidas.

#### Revelaciones

La entidad revelará información relativa al valor en libros y a las condiciones de la cuenta por cobrar, tales como: plazo, tasa de interés, vencimiento y restricciones, que las cuentas por cobrar le impongan a la entidad. Se revelará el valor de las pérdidas por deterioro, o de su reversión, reconocidas durante el periodo contable, así como el deterioro acumulado.

➤ Propiedades, planta y equipo

#### Reconocimiento

Se reconocerán como propiedades, planta y equipo, a) los activos tangibles empleados por la entidad para la producción o suministro de bienes, para la prestación de servicios y para propósitos administrativos; b) los bienes muebles que se tengan para generar ingresos producto de su arrendamiento; c) semovientes y d) los bienes inmuebles arrendados por un valor inferior al valor de mercado del arrendamiento. Estos activos se caracterizan porque no se espera venderlos en el curso de las actividades ordinarias de la entidad y se prevé usarlos durante más de un periodo contable.

También se reconocerán como propiedades planta y equipo, los bienes inmuebles con uso futuro indeterminado y las plantas productoras utilizadas para la obtención de productos agrícolas. Una planta productora es una planta viva empleada en la elaboración o suministro de productos agrícolas, que se espera genere productos agrícolas durante más de un periodo y tiene una probabilidad remota de ser vendida como producto agrícola, a excepción de las ventas incidentales de raleos y podas.

Los terrenos sobre los que se construyan las propiedades, planta y equipo se reconocerán por separado.

Los bienes históricos y culturales, que cumplan con la definición de propiedades, planta y equipo, se reconocerán como tal; en caso contrario, se aplicará lo establecido en la Norma de Bienes Históricos y Culturales.

Las adiciones y mejoras efectuadas a una propiedad, planta y equipo se reconocerán como mayor valor de esta y, en consecuencia, afectarán el cálculo futuro de la depreciación. Las adiciones y mejoras son erogaciones en que incurre la entidad para aumentar la vida útil del activo, ampliar su capacidad productiva y eficiencia operativa, mejorar la calidad de los productos y servicios, o reducir significativamente los costos.

Por su parte, las reparaciones de las propiedades, planta y equipo se reconocerán como



UNIVERSIDAD DE SUCRE - NOTAS A LOS ESTADOS FINANCIEROS  
A 31 DE DICIEMBRE DE 2019

gasto en el resultado del periodo. Las reparaciones son erogaciones en que incurre la entidad con el fin de recuperar la capacidad normal de uso del activo.

El mantenimiento de las propiedades, planta y equipo se reconocerá como gasto en el resultado del periodo, salvo que deba incluirse en el valor en libros de otros activos de acuerdo con la Norma de Inventarios. El mantenimiento corresponde a erogaciones en que incurre la entidad con el fin de conservar la capacidad normal de uso del activo.

En la medida en que la Universidad tradicionalmente administra activos intangibles básicos y necesarios para la operación normal de la institución, se dispondrán igualmente amortizaciones bajo vidas útiles acorde con el tipo de activos administrados como son licencias para la explotación de aplicaciones o software, conforme a tabla de amortización dispuesta más abajo del presente párrafo.

Conforme lo dispone la Resolución 941 del año 2000, UNIVERSIDAD DE SUCRE dispuso políticas para la adquisición, ingreso y egreso de bienes, en cuyo caso las siguientes son las principales condiciones para el tratamiento contable:

Las adquisiciones de bienes están en cabeza de la vicerrectoría administrativa, oficina de planeación y la División de Servicio y Mantenimiento

➤ Cuentas por pagar

**Reconocimiento**

Se reconocerán como cuentas por pagar las obligaciones adquiridas por la entidad con terceros, originadas en el desarrollo de sus actividades y de las cuales se espere, a futuro, la salida de un flujo financiero fijo o determinable a través de efectivo, equivalentes al efectivo u otro instrumento.

**Clasificación**

Las cuentas por pagar se clasificarán en la categoría de costo.

**Medición inicial**

Las cuentas por pagar se medirán por el valor de la transacción.

**Medición posterior**

Con posterioridad al reconocimiento, las cuentas por pagar se mantendrán por el valor de la transacción.



UNIVERSIDAD DE SUCRE - NOTAS A LOS ESTADOS FINANCIEROS  
A 31 DE DICIEMBRE DE 2019

### Baja en cuentas

Se dejará de reconocer una cuenta por pagar cuando se extingan las obligaciones que la originaron, esto es, cuando la obligación se pague, expire, el acreedor renuncie a ella o se transfiera a un tercero.

La diferencia entre el valor en libros de la cuenta por pagar que se da de baja y la contraprestación pagada, incluyendo cualquier activo transferido diferente del efectivo o pasivo asumido, se reconocerá como ingreso o gasto en el resultado del periodo.

Cuando el acreedor renuncie al derecho de cobro o un tercero asuma la obligación de pago, la entidad aplicará la Norma de Ingresos de Transacciones sin Contraprestación.

### Revelaciones

La entidad revelará información relativa al valor en libros y a las condiciones de la cuenta por pagar, tales como: plazo, tasa de interés, vencimiento y restricciones que estas le impongan a la entidad. Así mismo, revelará el valor de las cuentas por pagar que se hayan dado de baja por causas distintas a su pago.

Si la entidad infringe los plazos o incumple con el pago del principal, intereses o cláusulas de reembolso, revelará a) los detalles de esa infracción o incumplimiento, b) el valor en libros de las cuentas por pagar relacionadas al finalizar el periodo contable y c) la corrección de la infracción o renegociación de las condiciones de las cuentas por pagar antes de la fecha de autorización para la publicación de los estados financieros.

## PRESTAMOS POR PAGAR

### Reconocimiento

Se reconocerán como préstamos por pagar, los recursos financieros recibidos por la entidad para su uso y de los cuales se espera, a futuro, la salida de un flujo financiero fijo o determinable, a través de efectivo, equivalentes al efectivo u otro instrumento.

### Clasificación

Los préstamos por pagar se clasificarán en la categoría de costo amortizado, con independencia de que se originen en operaciones de crédito público o en operaciones de financiamiento autorizadas por vía general.

### Medición inicial

Los préstamos por pagar se medirán por el valor recibido.

Los costos de transacción disminuirán el valor del préstamo. Los costos de transacción son los costos incrementales directamente atribuibles al préstamo por pagar e incluyen por



UNIVERSIDAD DE SUCRE - NOTAS A LOS ESTADOS FINANCIEROS  
A 31 DE DICIEMBRE DE 2019

ejemplo, honorarios y comisiones pagadas a asesores o abogados. Se entiende como un costo incremental, aquel en el que no se habría incurrido si a la entidad no se le hubiera concedido el préstamo.

#### Medición posterior

Con posterioridad al reconocimiento, los préstamos por pagar se medirán al costo amortizado, el cual corresponde al valor inicialmente reconocido más el costo efectivo menos los pagos de capital e intereses. El costo efectivo se calculará multiplicando el valor en libros del préstamo por pagar, por la tasa de interés efectiva, la cual corresponde a aquella que hace equivalentes los flujos contractuales del préstamo con el valor inicialmente reconocido.

El costo efectivo se reconocerá como un mayor valor del préstamo por pagar y como gasto en el resultado del periodo. No obstante, los gastos de financiación se reconocerán como mayor valor del activo financiado cuando los recursos obtenidos se destinen a financiar un activo apto, de conformidad con la Norma de Costos de Financiación.

Los intereses pagados disminuirán el valor del préstamo por pagar, afectando el efectivo o equivalentes al efectivo de acuerdo con la contraprestación pagada.

#### Baja en cuentas

Se dejará de reconocer un préstamo por pagar cuando se extingan las obligaciones que lo originaron, esto es, cuando la obligación se pague, expire, el acreedor renuncie a ella o se transfiera a un tercero.

La diferencia entre el valor en libros del préstamo por pagar que se da de baja y la contraprestación pagada, incluyendo cualquier activo transferido diferente del efectivo o pasivo asumido, se reconocerá como ingreso o gasto en el resultado del periodo.

Cuando el prestamista renuncie al derecho de cobro o un tercero asuma la obligación de pago, la entidad aplicará la Norma de Ingresos de Transacciones sin Contraprestación.

#### Revelaciones

La deuda adquirida mediante la obtención de préstamos se revelará de acuerdo con dos criterios. El primero es su origen como deuda interna o deuda externa. Es interna aquella que de conformidad con la reglamentación vigente, se pacta exclusivamente entre residentes del territorio nacional; por su parte, es externa aquella que de conformidad con la reglamentación vigente, se pacta con no residentes. El segundo criterio es el plazo pactado.



UNIVERSIDAD DE SUCRE - NOTAS A LOS ESTADOS FINANCIEROS  
A 31 DE DICIEMBRE DE 2019

Así, es de corto plazo, la deuda adquirida con un plazo para su pago igual o inferior a un año y es de largo plazo, la adquirida con un plazo para su pago superior a un año.

La entidad revelará información relativa al valor en libros de los préstamos por pagar y a las principales condiciones, tales como: plazo, tasa de interés, vencimiento y restricciones que los préstamos por pagar le impongan a la entidad. Así mismo, revelará el valor de los préstamos por pagar que se hayan dado de baja por causas distintas a su pago.

También se revelará el valor recibido, los costos de transacción reconocidos como menor valor del préstamo, la tasa de negociación, la tasa de interés efectiva, así como los criterios utilizados para determinarla. Adicionalmente, la entidad revelará el valor total de los gastos por intereses calculados utilizando la tasa de interés efectiva.

Si la entidad infringe los plazos o incumple con el pago del principal, de los intereses o de las cláusulas de reembolso, revelará a) los detalles de esa infracción o incumplimiento, b) el valor en libros de los préstamos por pagar relacionados al finalizar el periodo contable y c) la corrección de la infracción o renegociación de las condiciones de los préstamos por pagar antes de la fecha de autorización para la publicación de los estados financieros.

➤ Beneficios a empleados y plan de activos

Reconocimiento

Se reconocerán como beneficios a los empleados a corto plazo, aquellos otorgados a los empleados que hayan prestado sus servicios a la entidad durante el periodo contable y cuya obligación de pago venza dentro de los 12 meses siguientes al cierre de dicho periodo. Hacen parte de tales beneficios, los sueldos, prestaciones sociales y aportes a la seguridad social; los incentivos pagados y los beneficios no monetarios, entre otros.

Los beneficios a los empleados a corto plazo se reconocerán como un gasto o costo y como un pasivo cuando la entidad consuma el beneficio económico o el potencial de servicio procedente del servicio prestado por el empleado a cambio de los beneficios otorgados. Los beneficios a empleados a corto plazo que no se paguen mensualmente se reconocerán en cada mes por el valor de la alícuota correspondiente al porcentaje del servicio prestado durante el mes.

En caso de que la entidad efectúe pagos por beneficios a corto plazo que estén condicionados al cumplimiento de determinados requisitos por parte del empleado y este no los haya cumplido parcial o totalmente, la entidad reconocerá un activo por dichos beneficios.



UNIVERSIDAD DE SUCRE - NOTAS A LOS ESTADOS FINANCIEROS  
A 31 DE DICIEMBRE DE 2019

### Medición

El pasivo por beneficios a los empleados a corto plazo se medirá por el valor de la obligación derivada de los beneficios definidos al final del periodo contable, después de deducir cualquier pago anticipado si lo hubiera.

El activo reconocido cuando la entidad efectúe pagos por beneficios a corto plazo que estén condicionados al cumplimiento de determinados requisitos por parte del empleado y este no los haya cumplido parcial o totalmente, se medirá por el valor equivalente a la proporción de las condiciones no cumplidas con respecto al beneficio total recibido por el empleado.

### Revelaciones

La entidad revelará, como mínimo, la siguiente información sobre beneficios a los empleados a corto plazo:

- a) la naturaleza de los beneficios a corto plazo; y
- b) la naturaleza, cuantía y metodología que sustenta la estimación de los beneficios otorgados a los empleados por incentivos.

### BENEFICIOS A LOS EMPLEADOS A LARGO PLAZO

#### Reconocimiento

Se reconocerán como beneficios a los empleados a largo plazo, los diferentes de los de corto plazo, de los de posempleo y de los correspondientes a la terminación del vínculo laboral o contractual, que se hayan otorgado a los empleados con vínculo laboral vigente y cuya obligación de pago no venza dentro de los 12 meses siguientes al cierre del periodo en el cual los empleados hayan prestado sus servicios.

Entre los beneficios a los empleados a largo plazo se incluyen los siguientes:

- a. premios o bonificaciones por antigüedad u otros beneficios por largo tiempo de servicio;
- b. beneficios por invalidez permanente a cargo de la entidad; y
- c. beneficios a recibir a partir de los 12 meses siguientes al cierre del periodo en el que se hayan ganado.

Los beneficios a los empleados a largo plazo se reconocerán como un gasto o costo y como un pasivo cuando la entidad consuma el beneficio económico o el potencial de servicio procedente del servicio prestado por el empleado a cambio de los beneficios otorgados.

En caso de que la entidad efectúe pagos por beneficios a largo plazo que estén



UNIVERSIDAD DE SUCRE - NOTAS A LOS ESTADOS FINANCIEROS  
A 31 DE DICIEMBRE DE 2019

condicionados al cumplimiento de determinados requisitos por parte del empleado y este no los haya cumplido parcial o totalmente, la entidad reconocerá un activo por los beneficios pagados por anticipado.

Si al final del periodo contable existen activos con los cuales se liquidarán directamente las obligaciones, estos se reconocerán de manera independiente.

### Medición

Los beneficios a los empleados a largo plazo se medirán, como mínimo, al final del periodo contable por el valor presente de la obligación derivada de los beneficios definidos, utilizando como factor de descuento la tasa de mercado de los TES emitidos por el Gobierno Nacional con plazos similares a los estimados para el pago de las obligaciones.

Para el efecto y dependiendo del tipo de beneficio, se considerarán variables como los sueldos, la rotación de los empleados y las tendencias en los costos de los beneficios otorgados. A fin de medir el valor presente de las obligaciones por beneficios de largo plazo, así como el costo relativo al periodo corriente, se aplicará un método de medición actuarial, se distribuirán los beneficios entre los periodos de servicio y se realizarán suposiciones actuariales. El costo del servicio presente, el costo por servicios pasados, el interés sobre el pasivo, así como las ganancias y pérdidas actuariales y el rendimiento de los activos del plan de beneficios, se reconocerán como ingreso o gasto en el resultado del periodo.

El costo por el servicio presente es el incremento en el valor presente de la obligación por beneficios a los empleados que procede de servicios prestados por los empleados durante el periodo contable. El costo por servicios pasados es el cambio en el valor presente de la obligación que se deriva de servicios prestados por los empleados en periodos anteriores, el cual se origina en una modificación de los beneficios otorgados a los empleados. El interés sobre el pasivo es el cambio que este experimenta por el paso del tiempo. Las ganancias y pérdidas actuariales son cambios en el valor presente de la obligación que procede de los ajustes por nueva información y los efectos de los cambios en las suposiciones actuariales.

El activo reconocido cuando la entidad efectúe pagos por beneficios a largo plazo que estén condicionados al cumplimiento de determinados requisitos por parte del empleado y este no los haya cumplido parcial o totalmente, se medirá por el valor equivalente a la proporción de las condiciones no cumplidas con respecto al beneficio total recibido por el empleado.

La entidad determinará el valor de mercado de cualquier activo destinado a financiar el pasivo, con la regularidad suficiente para asegurar que los valores reconocidos en los estados financieros no difieran significativamente de los que podrían determinarse al final del periodo contable.



UNIVERSIDAD DE SUCRE - NOTAS A LOS ESTADOS FINANCIEROS  
A 31 DE DICIEMBRE DE 2019

### Presentación

El valor reconocido como un pasivo por beneficios a los empleados a largo plazo se presentará como el valor total neto resultante de deducir, al valor presente de la obligación por beneficios definidos al final del periodo contable, el valor de mercado de los activos destinados a cubrir directamente las obligaciones al final del periodo contable.

### Revelaciones

La entidad revelará, como mínimo, la siguiente información sobre beneficios a los empleados a largo plazo:

- a. la naturaleza de los beneficios a largo plazo; y
- b. la cuantía de la obligación y el nivel de financiación al finalizar el periodo contable

➤ Ingresos y gastos

#### Criterio General de Reconocimiento

Se reconocerán como ingresos de transacciones sin contraprestación, los recursos, monetarios o no monetarios, que reciba la entidad sin que deba entregar a cambio una contraprestación que se aproxime al valor de mercado del recurso que se recibe, es decir, la entidad no entrega nada a cambio del recurso recibido o si lo hace, el valor entregado es menor al valor de mercado del recurso recibido. También se reconocerán como ingresos de transacciones sin contraprestación aquellos que obtenga la entidad dada la facultada legal que esta tenga para exigir cobros a cambio de bienes, derechos o servicios que no tienen valor de mercado y que son suministrados únicamente por el gobierno.

Son típicos ingresos de transacciones sin contraprestación, los impuestos, las transferencias, las retribuciones, las transferencias (tasas, derechos de explotación, derechos de tránsito, entre otros), los aportes sobre la nómina y las rentas parafiscales.

Un ingreso de una transacción sin contraprestación se reconocerá cuando: a) la entidad tenga el control sobre el activo, b) sea probable que fluyan, a la entidad, beneficios económicos futuros o potencial de servicio asociados con el activo; y c) el valor del activo pueda ser medido con fiabilidad.

Los recursos que reciba la entidad a favor de terceros no se reconocerán como ingresos de transacciones sin contraprestación, sino como pasivos.





UNIVERSIDAD DE SUCRE - NOTAS A LOS ESTADOS FINANCIEROS  
A 31 DE DICIEMBRE DE 2019

NOTA 5. EFECTIVO Y EQUIVALENTES AL EFECTIVO

Composición

En las cuentas de los activos, las variaciones significativas del mes respecto del mismo mes del año inmediatamente anterior fueron de \$ **3.285.659.822,46**. A diciembre 31 de 2019, la participación de los depósitos en instituciones financiera en el activo es del **12,0%**.

CÓDIGO CONTABLE	NAT	DESCRIPCIÓN CONCEPTO	SALDOS A CORTES DE VIGENCIA		VARIACIÓN
			2019	2018	VALOR VARIACIÓN
<b>1.1</b>	<b>Db</b>	<b>EFECTIVO Y EQUIVALENTES AL EFECTIVO</b>	<b>15,215,144,587.85</b>	<b>11,929,484,765.39</b>	<b>3,285,659,822.46</b>
1.1.05	Db	Caja			0.00
1.1.06	Db	Cuenta única nacional			0.00
1.1.07	Db	Reservas internacionales			0.00
1.1.10	Db	Depósitos en instituciones financieras	15,215,144,587.85	11,929,484,765.39	3,285,659,822.46
1.1.20	Db	Fondos en tránsito			0.00
1.1.32	Db	Efectivo de uso restringido			0.00
1.1.33	Db	Equivalentes al efectivo			0.00
1.1.40	Db	Cuenta única sistema general de regalías			0.00

5.1. Depósitos en instituciones financieras

CÓDIGO CONTABLE	NAT	DESCRIPCIÓN CONCEPTO	SALDOS A CORTES DE VIGENCIA		VARIACIÓN
			2019	2018	VALOR VARIACIÓN
<b>1.1.10</b>	<b>Db</b>	<b>DEPÓSITOS EN INSTITUCIONES FINANCIERAS</b>	<b>15.215.144.587,85</b>	<b>11.929.484.765,39</b>	<b>3.285.659.822,46</b>
1.1.10.05	Db	Cuenta corriente	4.303.259.030,86	1.418.089.832,87	2.885.169.197,99
1.1.10.06	Db	Cuenta de ahorro	10.911.885.556,99	10.511.394.932,52	400.490.624,47

La variación significativa de los recursos en cuenta corriente y de ahorros es de \$3.285.659.822,46 respecto del año 2018, incluyendo los intereses generados en cuentas de ahorros.

NOTA 6. INVERSIONES E INSTRUMENTOS DERIVADOS

Composición

Unisucre controla los aportes voluntarios iniciales de \$**21.697.319,00** las revalorizaciones capitalizadas que generan un mayor valor de \$**242.857.66** corresponden a un activo controlado por la Universidad y que debe reconocerse bajo las nuevas condiciones normativas. Esta inversión se encuentra en **FODESEP** (Fondo de desarrollo de la Educación Superior. Entidad de economía Mixta sin ánimo de lucro), que no cotiza en bolsa, es un instrumento financiero que no genera rendimientos y por sus características



UNIVERSIDAD DE SUCRE - NOTAS A LOS ESTADOS FINANCIEROS  
A 31 DE DICIEMBRE DE 2019

LA MEDICIÓN al costo según certificado emitido por la entidad Fodeseop anualmente por la entidad. Valor final de \$23.660.671,87.

CODIGO CONTABLE	NAT	DESCRIPCIÓN CONCEPTO	SALDOS A CORTE DE VIGENCIA					VARIACION VALOR VARIACION	
			SALDO CTE 2019	SALDO NO CTE 2019	SALDO FINAL 2019	SALDO CTE 2019	SALDO NO CTE 2019		SALDO FINAL 2019
	Db	<b>INVERSIONES DE ADMINISTRACIÓN DE LIQUIDEZ</b>	<b>23,660,671.87</b>	<b>0.00</b>	<b>23,660,671.87</b>	<b>23,417,814.21</b>	<b>0.00</b>	<b>23,417,814.21</b>	<b>242,857.66</b>
1.2.22	Db	Inversiones de administración de liquidez a valor de mercado (valor razonable) con cambios en el patrimonio (otro resultado integral)	23,660,671.87		23,660,671.87	23,417,814.21		23,417,814.21	242,857.66

## NOTA 7. CUENTAS POR COBRAR

### Composición

Está conformada por aquellos valores relacionados a derechos adquiridos por la Universidad de Sucre en el desarrollo de su actividad misional de los cuales dadas las gestiones administrativas y jurídicas se espera la entrada de un flujo de dinero determinable a través del efectivo o su equivalente en efectivo u otro instrumento financiero. Representan el 2% del total de los activos y se relacionan según el cuadro.

Estos saldos de las transacciones de contraprestación de los servicios educativos, compra y ventas de bienes y servicios, que se reconocen según el Manual de Políticas Contables Universidad de Sucre y bajo el Marco Normativo para entidades de gobierno. Suman un total neto de \$2.286.327.749,16 menos Deterioro acumulado de cuentas por cobrar por valor de - \$327.403.004,00 Representan el 12% de los activos corrientes y el 1.5% del total de los activos.

DESCRIPCIÓN CONCEPTO	SALDOS A CORTE DE VIGENCIA							VARIACION VALOR VARIACION
	SALDO CTE 2019	SALDO NO CTE 2019	SALDO FINAL 2019	SALDO CTE 2019	SALDO NO CTE 2019	SALDO FINAL 2019		
<b>CUENTAS POR COBRAR</b>	<b>2,613,730,753.16</b>	<b>0.00</b>	<b>2,613,730,753.16</b>	<b>2,068,495,184.44</b>	<b>0.00</b>	<b>2,068,495,184.44</b>	<b>545,235,568.72</b>	
Venta de bienes	420,000.00		420,000.00	0.00		0.00	420,000.00	
Prestación de servicios	810,043,090.00		810,043,090.00	1,511,561,317.00		1,511,561,317.00	-701,518,227.00	
Prestación de servicios de salud	81,312,580.85		81,312,580.85	49,468,284.00		49,468,284.00	31,844,296.85	
Transferencias por cobrar	816,015,000.00		816,015,000.00	0.00		0.00	816,015,000.00	
Otras cuentas por cobrar	536,301,086.31		536,301,086.31	138,838,587.44		138,838,587.44	397,462,498.87	
Cuentas por cobrar de difícil recaudo	42,235,992.00		42,235,992.00	41,223,992.00		41,223,992.00	1,012,000.00	
Deterioro acumulado de cuentas por cobrar (cr)	327,403,004.00	0.00	327,403,004.00	327,403,004.00	0.00	327,403,004.00	0.00	
Deterioro: Venta de bienes			0.00			0.00	0.00	
Deterioro: Prestación de servicios	327,403,004.00		327,403,004.00	327,403,004.00		327,403,004.00	0.00	



UNIVERSIDAD DE SUCRE - NOTAS A LOS ESTADOS FINANCIEROS  
A 31 DE DICIEMBRE DE 2019

NOTA 8. PROPIEDADES, PLANTA Y EQUIPO

Composición

Este grupo corresponde a los bienes utilizados en desarrollo de las funciones misionales y de apoyo de la Universidad, los cuales son adquiridos para la prestación de servicios, producción de bienes, o en desarrollo de la función administrativa, y que no se encuentran disponibles para la venta. A 31 de diciembre de 2019 está compuesto por las cuentas de Edificaciones que representa un 57% del total de la PPE, así como Terrenos el 25.2% equipos médicos científico 8.22% Muebles Enseres equipo y equipos de oficina con el 4.2%. En general la propiedad planta y equipos representan el 84,9% de los activos totales.

CONCEPTO	SALDOS A CORTES DE VIGENCIA		VARIACIÓN
	2019	2018	VALOR VARIACION
<b>PROPIEDADES, PLANTA Y EQUIPO</b>	<b>108,042,128,245.40</b>	<b>103,282,993,630.08</b>	<b>4,759,134,615.32</b>
Terrenos	27,221,162,000.00	27,221,162,000.00	0.00
Semovientes y plantas	16,072,253.00	5,617,490.00	10,454,763.00
Construcciones en curso	14,014,506,346.35	16,781,499,804.00	-2,766,993,457.65
Bienes muebles en bodega	178,409,400.00	35,300,000.00	143,109,400.00
Edificaciones	62,602,297,064.11	52,155,511,905.00	10,446,785,159.11
Plantas, Ductos y Túneles	275,716,777.00	233,349,088.00	42,367,689.00
Redes, Líneas y Cables	1,917,100,549.84	1,917,100,549.84	0.00
Maquinaria y Equipo	478,857,734.00	478,857,734.00	0.00
Equipo Médico y Científico	8,827,067,556.00	8,564,109,383.00	262,958,173.00
Muebles Enseres y Equipos de Oficina	4,488,615,334.99	4,449,947,334.99	38,668,000.00
Equipos de Comunicación y Computación	1,951,603,381.00	1,919,163,381.00	32,440,000.00
Equipos de Transporte, Tracción y Elevación	489,530,287.00	489,530,287.00	0.00
Equipos de Comedor Cocina Dispensadores	17,493,000.00	0.00	17,493,000.00
Bienes de Arte y Cultura	2,310,149,705.42	2,109,475,705.42	200,674,000.00
Depreciación acumulada de PPE (cr)	-14,226,599,913.31	-10,557,777,802.17	-3,668,822,111.14
Deterioro acumulado de PPE (cr)	-2,519,853,230.00	-2,519,853,230.00	0.00

Así mismo se encuentra en curso ajustes a cada cuenta de este grupo, por la revisión periódica de servicios de Mantenimiento y del Comité de Administración y Mantenimiento de Bienes Unisucre según la Resolución 941 de 2000, y del manual de pólizas contables Res 533/2015, con ello, se espera dar de baja elementos por obsolescencia, deterioro o daños cuyo arreglo sea más costoso que el beneficio o el costo del bien; y repotencializar los equipos de cómputos que lo requieran. Su Variación significativa general es del 4.61% respecto del periodo en comparación.



UNIVERSIDAD DE SUCRE - NOTAS A LOS ESTADOS FINANCIEROS  
A 31 DE DICIEMBRE DE 2019

NOTA 9. ACTIVOS INTANGIBLES

Composición

Este grupo corresponde al 1.6% del total de los activos de la universidad, y representa los depósitos en garantía, Recursos entregados en administración con una participación en los activos, de menos del 1%; los bienes pagados por anticipados 0.2% y los avances y anticipos entregados para adquisiciones de bienes y servicios, 2.3% los activos intangibles 1.5%, complementarios para el desarrollo de la misión educativa, incluye recursos controlados por la Universidad, de los que se espera obtener un potencial de bienes y servicios, y generar beneficios. Su Variación significativa es del 54.89% respecto del periodo en comparación.

CONCEPTO	SALDOS A CORTE DE VIGENCIA			VARIACION			
	SALDO CTE 2019	SALDO NO CTE 2019	SALDO FINAL 2019	SALDO CFE 2018	SALDO NO CTE 2018	SALDO FINAL 2018	VALOR VARIACION
<b>OTROS DERECHOS Y GARANTÍAS</b>	<b>0.00</b>	<b>1,098,334,100.13</b>	<b>1,098,334,100.13</b>	<b>0.00</b>	<b>3,320,643,795.30</b>	<b>3,320,643,795.30</b>	<b>-2,222,309,695.17</b>
Bienes y servicios pagados por anticipado		312,309,918.34	312,309,918.34		248,197,283.34	248,197,283.34	64,112,635.00
Avances y anticipos entregados		749,100,295.83	749,100,295.83		3,035,522,626.00	3,035,522,626.00	-2,286,422,330.17
Recursos entregados en administración		32,000,000.00	32,000,000.00		32,000,000.00	32,000,000.00	0.00
Depósitos entregados en garantía		4,923,885.96	4,923,885.96		4,923,885.96	4,923,885.96	0.00

Métodos de depreciación y amortización

Para determinar la vida útil, se tendrán en cuenta, entre otros, los siguientes factores: a) la utilización prevista del activo, evaluada con referencia a la capacidad o al producto físico que se espere de este; b) el desgaste físico esperado, que depende de factores operativos, tales como: el número de turnos de trabajo en los que se utiliza el activo, el programa de reparaciones y mantenimiento, y el cuidado y conservación que se le da al activo mientras no se está utilizando; c) la obsolescencia técnica o comercial procedente de los cambios o mejoras en la producción, o de los cambios en la demanda del mercado de los productos o servicios que se obtienen con el activo; y d) los límites legales o restricciones similares sobre el uso del activo, tales como, las fechas de caducidad de los contratos de arrendamiento relacionados.

La distribución sistemática del valor depreciable del activo a lo largo de la vida útil se llevará a cabo mediante un método de depreciación que refleje el patrón de consumo de los beneficios económicos futuros o del potencial de servicio del activo. Pueden utilizarse diversos métodos de depreciación para distribuir el valor depreciable, entre los cuales se incluyen el método lineal, el método de depreciación decreciente y el método de las unidades de producción. El método de depreciación que defina la entidad se aplicará uniformemente en todos los periodos, a menos que se produzca un cambio en el patrón esperado de consumo de los beneficios económicos futuros o del potencial de servicio incorporados en el activo.



UNIVERSIDAD DE SUCRE - NOTAS A LOS ESTADOS FINANCIEROS  
A 31 DE DICIEMBRE DE 2019

POLITICAS DE VIDAS UTILES PARA P.P.E. e INTANGIBLES	
DESCRIPCION DEL BIEN	VIDA UTIL EN AÑOS
<b>16 PROPIEDADES PLANTA Y EQUIPO</b>	
1605 Terrenos	N.A
160501 Urbanos	
160502 Rurales	
<b>1610 SEMOVIENTES Y PLANTA</b>	N.A
161003 De Experimentación	
1615 Construcciones En Curso	N.A
161501 Edificaciones	
<b>1640 EDIFICACIONES</b>	
164001 Edificios Y Casas	
164002 Oficinas	
164008 Cafeterías Y Casinos	
164014 Invernaderos	
164015 Casetas Y Campamentos	45
164017 Parqueaderos Y Garajes	
164019 Instalaciones Deportivas Y Recreacionales	
164023 Pozos	
164024 Tanques De Almacenamiento	
<b>1645 Plantas Ductos Y Túneles</b>	40
164502 Plantas De Tratamiento	
<b>1650 Redes Líneas Y Cables</b>	
165008 Líneas Y Cables De Transmisión	5
165009 Líneas Y Cables De Conducción	
<b>1655 Maquinaria Y Equipo</b>	
165504 Maquinaria Industrial	
165505 Equipo De Música	
165506 Equipo De Recreación Y Deporte	
165508 Equipo Agropecuario De Silvicultura Avicultura Y Pesca	10
165509 Equipo De Enseñanza	
165511 Herramientas Y Accesorios	
165512 Equipo Para Estaciones De Bombeo	
165590 Otra Maquinaria Y Equipo	
<b>1660 Equipo Médico Y Científico</b>	
166001 Equipo De Investigación	
166002 Equipo De Laboratorio	8
166007 Equipo De Apoyo Diagnóstico	
166090 Otro Equipo Médico Y Científico	
<b>1665 Muebles Enseres Y Equipo De Oficina</b>	
166501 Muebles Y Enseres	10
166502 Equipo Y Máquina De Oficina	
<b>1670 Equipos De Comunicación Y Computación</b>	
167001 Equipo De Comunicación	5
167002 Equipo De Computación	
<b>1675 Equipos De Transporte Tracción Y Elevación</b>	



UNIVERSIDAD DE SUCRE - NOTAS A LOS ESTADOS FINANCIEROS  
A 31 DE DICIEMBRE DE 2019

POLITICAS DE VIDAS UTILES PARA P.P.E. e INTANGIBLES	
167502 Terrestre	8
<b>1681 BIENES DE ARTE Y CULTURA</b>	
168106 Elementos Musicales	
168107 Libros Y Publicaciones De Investigación Y Consulta	

OTROS ACTIVO (INTANGIBLES)	VIDA UTIL
1970 Activos Intangibles	5
197007 Licencias	
197008 Softwares	

## NOTA 10. PASIVOS

### Composición

Los saldos en los pasivos al finalizar el periodo representan las obligaciones que tiene la Universidad frente a los terceros, de hechos pasados de los que espera desprenderse de recursos que incorporan beneficios económicos o un potencial de servicio. A diciembre 31 de 2019 el total de estos es de \$7.840.090.543.; Su variación absoluta significativa de \$1.446.495.641,99 respecto del periodo en comparación. La cuenta de mayor variación absoluta es Beneficios a los empleados a corto plazo con el 32,74% de este valor. Esta variación está relacionada con el reconocimiento de las obligaciones por beneficios a empleados de docentes de planta, catedráticos, supernumerarios y personal administrativos, además de las causaciones de las sentencias judiciales.

## NOTA 11. PRÉSTAMOS POR PAGAR

### Composición

CONCEPTO	SALDOS A CORTE DE VIGENCIA						VARIACIÓN
	SALDO CTE 2019	SALDO NO CTE 2019	SALDO FINAL 2019	SALDO CTE 2018	SALDO NO CTE 2018	SALDO FINAL 2018	VALOR VARIACIÓN
<b>PRÉSTAMOS POR PAGAR</b>	<b>0,00</b>	<b>0,00</b>	<b>0,00</b>	<b>0,00</b>	<b>1.500.000.000,00</b>	<b>1.500.000.000,00</b>	<b>-1.500.000.000,00</b>
Financiamiento externo de corto plazo		0,00	0,00		1.500.000.000,00	1.500.000.000,00	-1.500.000.000,00



UNIVERSIDAD DE SUCRE - NOTAS A LOS ESTADOS FINANCIEROS  
A 31 DE DICIEMBRE DE 2019

Este crédito solicitado al Banco Davivienda, por \$2.000.000.000 según la aprobación del Consejo Superior Resolución 020 de 2018 y del Ministerio de Educación Nacional, Expediente No. 16068/2018RCO, fue aprobado y a corto plazo por los análisis de garantías y conveniencia por el monto inicial de \$1.500.000.000. Historia del Crédito:

Crédito No. 702026000951263.	Banco Davivienda.
Valor	\$1.500.000.000
Fecha de aprobación y desembolso:	19 de diciembre de 2018
Periodicidad intereses:	Mes vencido
Plazo	12 meses
Fecha de vencimiento:	19 de diciembre de 2019
Tasa de nominal	4.0% +DTFA:

1. Amortización del mismo.

El crédito fue amortizado según las condiciones pactadas con el banco, al final de este periodo se ha cancelado el 100%,

## NOTA 12. CUENTAS POR PAGAR

Cuentas por pagar las obligaciones adquiridas por la entidad con terceros, originadas en el desarrollo de sus actividades y de las cuales se espera, a futuro, la salida de un flujo financiero fijo o determinable a través de efectivo, equivalentes al efectivo u otro instrumento. Las cuentas de adquisición de los bienes y servicios, recursos a favor de terceros, descuentos aplicados a nomina, retenciones en la fuente, contribuciones tasas y multas por cuotas de fiscalización a la Contraloría. Este grupo representa una variación absoluta de \$ 1.743.885.806,79 respecto de agosto 2018. En el total de los pasivos representa el 40, %.

### Composición

CONCEPTO	SALDOS A CORTE DE VIGENCIA						VARIACION
	SALDO CTE 2019	SALDO NO CTE 2019	SALDO FINAL 2019	SALDO CTE 2018	SALDO NO CTE 2018	SALDO FINAL 2018	VALOR VARIACION
<b>CUENTAS POR PAGAR</b>	<b>0,00</b>	<b>3.109.190.285,66</b>	<b>3.109.190.285,66</b>	<b>0,00</b>	<b>1.365.304.478,87</b>	<b>1.365.304.478,87</b>	<b>1.743.885.806,79</b>
Adquisición de bienes y servicios nacionales		834.605.566,00	834.605.566,00		112.950.781,00	112.950.781,00	721.654.785,00
Recursos a favor de terceros		705.248.742,00	705.248.742,00		31.396.592,00	31.396.592,00	673.852.150,00
Descuentos de nómina		308.820.928,00	308.820.928,00		230.624.055,00	230.624.055,00	78.196.873,00
Retención en la fuente e Impuesto de Timbre		151.023.621,00	151.023.621,00		183.626.364,87	183.626.364,87	-32.602.743,87
Impuestos Contribuciones y Tasas		33.464.355,00	33.464.355,00		811.734,00	811.734,00	32.652.621,00
Créditos Judiciales		76.490.848,66	76.490.848,66		0,00	0,00	76.490.848,66
Otras Cuentas Por Pagar		999.536.225,00	999.536.225,00		805.894.952,00	805.894.952,00	193.641.273,00



UNIVERSIDAD DE SUCRE - NOTAS A LOS ESTADOS FINANCIEROS  
A 31 DE DICIEMBRE DE 2019

NOTA 13. BENEFICIOS A LOS EMPLEADOS

Composición

DESCRIPCIÓN			SALDOS A CORTE DE VIGENCIA						VARIACION
CODIGO CONTABLE	NAT	CONCEPTO	SALDO CTE 2019	SALDO NO CTE 2019	SALDO FINAL 2019	SALDO CTE 2018	SALDO NO CTE 2018	SALDO FINAL 2018	VALOR VARIACION
2.5	Cr	BENEFICIOS A LOS EMPLEADOS	0,00	4.629.397.129,34	4.629.397.129,34	0,00	3.487.493.043,13	3.487.493.043,13	1.141.904.086,20
2.5.11	Cr	Beneficios a los empleados a corto plazo		4.629.397.129,34	4.629.397.129,34		3.487.493.043,14	3.487.493.043,14	1.141.904.086,20
	Db	PLAN DE ACTIVOS	0,00	0,00	0,00	0,00	0,00	0,00	0,00
		RESULTADO NETO DE LOS BENEFICIOS	0,00	4.629.397.129,34	4.629.397.129,34	0,00	3.487.493.043,14	3.487.493.043,14	1.141.904.086,20
(+) Beneficios		A corto plazo	0,00	4.629.397.129,34	4.629.397.129,34	0,00	3.487.493.043,14	3.487.493.043,14	1.141.904.086,20
(-) Plan de Activos		A largo plazo	0,00	0,00	0,00	0,00	0,00	0,00	0,00
(=) NETO		Por terminación del vínculo laboral o contractual	0,00	0,00	0,00	0,00	0,00	0,00	0,00
		Posempleo	0,00	0,00	0,00	0,00	0,00	0,00	0,00

Detalle de Beneficios y Plan de Activos

13.1. Beneficios a los empleados a corto plazo

ID		DESCRIPCIÓN	SALDO
CODIGO CONTABLE	NAT	CONCEPTO	VALOR EN LIBROS
2.5.11	Cr	BENEFICIOS A LOS EMPLEADOS A CORTO PLAZO	4.629.397.129,3
2.5.11.01	Cr	Nómina por pagar	1.686.056.228,0
2.5.11.02	Cr	Cesantías	2.237.864.233,6
2.5.11.03	Cr	Intereses sobre cesantías	217.453.164,3
2.5.11.12	Cr	Auxilios funerarios	6.624.928,0
2.5.11.16	Cr	Dotación y suministro a trabajadores	55.518.840,0
2.5.11.18	Cr	Contratos de personal temporal	32.658.385,0
2.5.11.22	Cr	Aportes a fondos pensionales - empleador	412.398,0
2.5.11.90	Cr	Otros beneficios a los empleados a corto plazo	392.808.952,4
	Cr	* Detalle 1 Quinquenio docentes y personal administrativo	392.808.952,4





UNIVERSIDAD DE SUCRE - NOTAS A LOS ESTADOS FINANCIEROS  
A 31 DE DICIEMBRE DE 2019

NOTA 15. OTROS PASIVOS

Composición

CONCEPTO	SALDOS A CORTE DE VIGENCIA						VARIACION
	SALDO CTE 2019	SALDO NO CTE 2019	SALDO FINAL 2019	SALDO CTE 2018	SALDO NO CTE 2018	SALDO FINAL 2018	VALOR VARIACION
<b>OTROS PASIVOS</b>	<b>0,00</b>	<b>11.503.128,00</b>	<b>11.503.128,00</b>	<b>0,00</b>	<b>40.797.379,00</b>	<b>40.797.379,00</b>	<b>-29.294.251,00</b>
Ingresos recibidos por anticipado		11.503.128,00	11.503.128,00		40.797.379,00	40.797.379,00	-29.294.251,00

NOTA 16. PATRIMONIO

Composición

El patrimonio de la Universidad de Sucre a diciembre 31 de 2019 presenta una variación absoluta por valor de \$4.617.038.585,83 que corresponde a bienes y derechos adquiridos, deducidas las obligaciones para cumplir con la misión institucional.

Su capacidad financiera en términos de indicadores es:

Razón Corriente/ Prueba Ácida	
	5,53
Capital Neto de Trabajo	14.088.539.719,22
Nivel de Endeudamiento	
	0,6
Endeudamiento Corto Plazo	40,12%

CODIGO CONTABLE	NAT	DESCRIPCION CONCEPTO	SALDOS A CORTES DE VIGENCIA		VARIACION
			2019	2018	VALOR VARIACION
<b>3.1</b>	Cr	<b>PATRIMONIO DE LAS ENTIDADES DE GOBIERNO</b>	<b>119.566.482.658,24</b>	<b>115.523.636.181,97</b>	<b>4.042.846.476,27</b>
3.1.05	Cr	Capital fiscal	113.165.613.693,44	113.205.125.194,50	-39.511.501,06
3.1.09	Cr	Resultados de ejercicios anteriores	1.651.261.015,00	0,00	1.651.261.015,00
3.1.10	Cr	Resultado del ejercicio	4.749.365.092,14	1.986.151.492,66	2.763.213.599,48
3.1.45	Cr	Impactos por la Transición al Nuevo Marco Normativo	0,00	332.096.054,78	-332.096.054,78
3.1.46	Cr	Ganancias O Pérdidas En Inversiones De Administración De Líquidez	242.857,66	263.440,03	-20.582,37



UNIVERSIDAD DE SUCRE - NOTAS A LOS ESTADOS FINANCIEROS  
A 31 DE DICIEMBRE DE 2019

NOTA 17. INGRESOS

Composición

La Universidad de Sucre, Entidad territorial de orden departamental con autonomía administrativa y presupuestal recibe ingresos de la prestación de servicios de educación superior profesional presencial y semi presencial, servicios de salud a estudiantes y a empleados, contratos y convenios con otras entidades o empresas nacionales e internacionales y transferencias del ministerio de Educación para los programas educativos, y gastos de funcionamiento; de la Gobernación de Sucre para proyectos de inversión y también para gastos de funcionamiento, además, los recursos de devolución de IVA por parte de la Dian. Todo ello para el desarrollo de su objeto social y cometido misionario en la región. A Diciembre 31 de 2019, los ingresos de la Universidad de Sucre fueron de \$ 57.761.883.738,78 y se describen a continuación.

CÓDIGO CONTABLE	DESCRIPCIÓN		SALDOS A CORTES DE VIGENCIA		VARIACIÓN
	NAT	CONCEPTO	2019	2018	VALOR VARIACION
4	Cr	INGRESOS	57.761.883.738,78	44.884.448.576,65	12.877.435.162,13
4.2	Cr	Venta de bienes	35.798.299,00	31.907.260,00	3.891.039,00
4.3	Cr	Venta de servicios	13.086.267.279,16	10.955.050.910,35	2.131.216.368,81
4.4	Cr	Transferencias y subvenciones	43.488.934.125,82	32.722.252.076,03	10.766.682.049,79
4.8	Cr	Otros ingresos	1.150.884.034,80	1.175.238.330,27	-24.354.295,47

Los Ingresos del mes de diciembre de 2019 comparados con el mismo mes del año 2018, presentan una variación absoluta de mayores ingresos por valor de \$12.877.435.162.13 equivalente al 22%.

El 75% de los ingresos para gastos de funcionamiento provienen de las transferencias del Ministerio de Educación, y del Departamento Ley 30 de 1992, y el 25% de los servicios educativos o recursos propios, lo cual significa que la Universidad de Sucre no recibe por recursos propios los ingresos suficiente para al menos atender el 30% de sus gastos de funcionamiento. En ello influyen además de la población inscrita y admitida en cada programa que la Universidad en ejercicio de la misión, concede las distinciones e incentivos a los estudiantes que se distinguen por sus méritos académicos, investigativos, deportivos y culturales, con el fin de promover el rendimiento académico y la formación integral.

Estos incentivos son:

- Matrícula de Honor.
- Matrícula por Rendimiento Académico.
- Exoneración de pago y beca por mejores Exámenes de Estado de Calidad en Educación Superior.
- Monitorias: Académicas, de investigación, deportivas, culturales, de granja, de sistemas y administrativas.
- Descuentos sobre los valores de derecho de matrícula por participación en actividades investigativas, culturales, artísticas y deportivas.



UNIVERSIDAD DE SUCRE - NOTAS A LOS ESTADOS FINANCIEROS  
A 31 DE DICIEMBRE DE 2019

De igual forma, y por acuerdos con los trabajadores administrativos, docentes y gremios sindicales se otorgan los siguientes descuentos.

- a) Hijo de docentes    b) Hijo de Funcionario    C) descuento por Hermanos y  
b) Sintraunicol

Además de lo anterior, también se aplican por los estudios socioeconómicos y plan padrino realizado desde bienestar Universitario. Aunque este fondo está constituido con el 2% del presupuesto del presupuesto de gasto de administración, y se han recibido recursos de las cooperativas Ley 1819 de 2016, estos descuentos superan el valor recibido para tales fines.

Otros factores que se aplican a estos hechos son los descuentos por votación que los estudiantes de una institución oficial de educación superior que votaron tienen derecho a un descuento del 10% en el costo de la matrícula, según el artículo 1, de la Ley 815 de 2003, como estímulos a nuevos sufragantes. El caso es que de este descuento no se reintegra a la Universidad el 100% si no que por el contrario dado el comportamiento histórico, y el método de fondo por bolsa común se recibe de reintegro, entre el 70 y el 73% máximo.

Así mismo, de los créditos otorgados por ICETEX a los estudiantes la Universidad según convenio aporta el 2% del mismo para compartir los riesgos de recuperación de la cartera. El valor por estos descuentos es de **\$-2.478.568.611,63**

CÓDIGO CONTABLE	NAJ	DESCRIPCIÓN	SALDOS A CORTES DE VIGENCIA		VARIACIÓN
		CONCEPTO	2019	2018	VALOR VARIACIÓN
	Cr	<b>INGRESOS DE TRANSACCIONES CON CONTRAPRESTACIÓN</b>	<b>57.761.883.738,78</b>	<b>44.884.448.576,65</b>	<b>12.877.435.162,13</b>
4.2	Cr	<b>Venta de bienes</b>	<b>35.798.299,00</b>	<b>31.907.260,00</b>	<b>3.891.039,00</b>
4.2.01	Cr	Productos agropecuarios, de silvicultura, avicultura y pesca	35.798.299,00	31.907.260,00	3.891.039,00
4.3	Cr	<b>Venta de servicios</b>	<b>13.086.267.279,16</b>	<b>10.955.050.910,35</b>	<b>2.131.216.368,81</b>
4.3.05	Cr	Servicios educativos	15.075.129.119,75	12.420.486.403,35	2.654.642.716,40
4.3.12	Cr	Servicios de salud	486.157.085,00	374.385.403,00	111.771.682,00
4.3.90	Cr	Otros servicios	3.549.686,04	4.310.400,00	-760.713,96
4.3.95	Cr	Devoluciones, rebajas y descuentos en venta de servicios (db)	-2.478.568.611,63	-1.844.131.296,00	-634.437.315,63
4.4	Cr	<b>Transferencias y Subvenciones</b>	<b>43.488.934.125,82</b>	<b>32.722.252.076,03</b>	<b>10.766.682.049,79</b>
4.4.28	Cr	Otras Transferencias	43.488.934.125,82	32.722.252.076,03	10.766.682.049,79
4.8	Cr	<b>Otros ingresos</b>	<b>1.150.884.034,80</b>	<b>1.175.238.330,27</b>	<b>-24.354.295,47</b>
4.8.02	Cr	Financieros	251.001.745,08	434.051.460,17	-183.049.715,09
4.8.08	Cr	Ingresos diversos	899.882.289,72	741.186.870,10	158.695.419,62



UNIVERSIDAD DE SUCRE - NOTAS A LOS ESTADOS FINANCIEROS  
A 31 DE DICIEMBRE DE 2019

NOTA 18. GASTOS

Composición

En los gastos se encuentran las erogaciones en las que incurre la Universidad para el cumplimiento normal de sus actividades y su misión. En detalle, estos a 31 de diciembre de 2019 fueron de \$19.647.237.058,91 en comparación con diciembre de 2018, se presenta un mayor gasto en \$3.983.767.801,01 este aumento equivale al 20% de los gastos y se describen a continuación:

CODIGO CONTABLE	DESCRIPCIÓN NAT	CONCEPTO	SALDOS A CORTES DE VIGENCIA		VARIACION
			2019	2018	VALOR VARIACION
5	Db	GASTOS	19.647.237.058,91	15.663.469.257,90	3.983.767.801,01
5.1	Db	De administración y operación	15.160.252.214,33	15.501.824.746,00	-341.572.531,67
5.2	Db	De ventas	31.950.248,00	39.960.260,00	-8.010.012,00
5.3	Db	Deterioro, depreciaciones, amortizaciones y provisiones	4.199.035.231,31	28.177.429,62	4.170.857.801,69
5.8	Db	Otros gastos	255.999.365,27	93.506.822,28	162.492.542,99

18.1 Gastos de administración, de operación y de ventas

CONCEPTO	2019	2018	VALOR VARIACION	EN DINERO 2019	EN ESPECIE 2019
GASTOS DE ADMINISTRACIÓN, DE OPERACIÓN Y DE VENTAS	15.192.202.462,03	15.541.649.175,62	-349.446.713,59	0,00	0,00
<b>De Administración y Operación</b>	<b>15.160.252.214,33</b>	<b>15.501.824.746,00</b>	<b>-341.572.531,97</b>	<b>0,00</b>	<b>0,00</b>
Sueldos y salarios	4.632.831.305,00	3.706.679.809,00	946.151.496,00		
Contribuciones efectivas	1.016.205.538,00	2.522.675.760,00	1.506.470.222,00		
Aportes sobre la nómina	116.024.300,00	298.384.800,00	-182.360.500,00		
Prestaciones sociales	2.594.898.993,03	1.924.659.223,00	670.239.770,03		
Gastos de personal diversos	484.790.579,00	840.194.377,00	-355.403.798,00		
Generales	5.980.575.327,00	5.921.449.073,00	59.126.254,00		
Impuestos, contribuciones y tasas	314.926.172,00	287.781.704,00	27.144.468,00		
<b>De Ventas</b>	<b>31.950.248,00</b>	<b>39.824.429,62</b>	<b>-7.874.181,62</b>	<b>0,00</b>	<b>0,00</b>
Generales	0,00	11.125.000,00	-11.125.000,00		
Gastos de personal diversos	24.329.748,00	28.177.429,62	-3.847.681,62		
Impuestos, contribuciones y tasas	7.620.500,00	522.000,00	7.098.500,00		



UNIVERSIDAD DE SUCRE - NOTAS A LOS ESTADOS FINANCIEROS  
A 31 DE DICIEMBRE DE 2019

NOTA 19. COSTOS DE VENTAS

Composición

En los costos se encuentran las erogaciones en las que incurre la Universidad para el cumplimiento normal de sus actividades, ordenanza y de su misión. En detalle estos a 31 de diciembre de 2019 fueron de \$33.455.281.587,73 que comparados con diciembre de 2018 hay un incremento significativo de \$6.220.453.761,73. Esto obedece a que se han reconocido y causado las prestaciones sociales del personal administrativo de planta, docentes de planta, docentes catedráticos, y supernumerarios de Enero a diciembre de 2019, además de las cesantías y quinquenio del personal bajo el régimen de cesantías con retroactividad. Estos costos se describen a continuación así:

NAT	CONCEPTO	2019	2018	VALOR VARIACIÓN
Db	COSTOS DE VENTAS	33.455.281.587,73	27.234.827.826,00	6.220.453.761,73
Db	COSTO DE VENTAS DE BIENES	0,00	0,00	0,00
Db	Bienes producidos			0,00
Db	Bienes comercializados			0,00
Db	COSTO DE VENTAS DE SERVICIOS	33.455.281.587,73	27.234.827.826,00	6.220.453.761,73
Db	Servicios educativos	32.758.833.860,73	26.784.098.997,00	5.974.734.863,73
Db	Servicios de salud	212.518.514,00	177.231.145,00	35.287.369,00
Db	Otros servicios	483.929.213,00	273.497.684,00	210.431.529,00



UNIVERSIDAD DE SUCRE - NOTAS A LOS ESTADOS FINANCIEROS  
A 31 DE DICIEMBRE DE 2019

NOTA 24. REVELACIONES SOBRE EL ESTADO DE FLUJO DE EFECTIVO

TOTAL AUMENTO/DISMINUCION de EFECTIVO : **7,945,024,914.**

*FLUJO DE EFECTIVO - Método Indirecto*

Nit.892200323-9		Diciembre/2019 - Diciembre/2018	
<b>ACTIVIDADES DE OPERACION</b>			<b>4,357,772,472.55</b>
31	Fuente	<b>UTILIDADES DEL EJERCICIO</b>	4,659,365,092.14
1222	Uso	<b>Inversiones De Administración De Liquidez A Valor De Mercado (valor Razonable) Con Cambios En El Patrimonio (otro Resultado</b>	(242,857.66)
1316	Uso	<b>Venta De Bienes</b>	(420,000.00)
1317	Fuente	<b>Prestación De Servicios</b>	701,518,227.00
1319	Uso	<b>Prestación De Servicios De Salud</b>	(31,844,296.85)
1337	Uso	<b>Transferencias Por Cobrar</b>	(816,015,000.00)
1384	Uso	<b>Otras Cuentas Por Cobrar</b>	(397,462,498.87)
1385	Uso	<b>Cuentas Por Cobrar De Difícil Recaudo</b>	(1,012,000.00)
2401	Fuente	<b>Adquisición De Bienes Y Servicios Nacionales</b>	721,654,785.00
2407	Fuente	<b>Recursos A Favor De Terceros</b>	673,852,150.00
2424	Fuente	<b>Descuentos De Nómina</b>	78,196,873.00
2436	Uso	<b>Retención En La Fuente E Impuesto De Timbre</b>	(32,602,743.87)
2440	Fuente	<b>Impuestos Contribuciones Y Tasas</b>	32,652,621.00
2460	Fuente	<b>Créditos Judiciales</b>	76,490,848.66
2490	Fuente	<b>Otras Cuentas Por Pagar</b>	193,641,273.00
2316	Uso	<b>Financiamiento Externo De Corto Plazo</b>	(1,500,000,000.00)
<b>ACTIVIDADES DE INVERSION</b>			<b>(1,029,786,143.78)</b>
1610	Uso	<b>Semovientes Y Planta</b>	(10,454,763.00)
1615	Fuente	<b>Construcciones En Curso</b>	2,766,993,457.65
1635	Uso	<b>Bienes Muebles En Bodega</b>	(143,109,400.00)
1640	Uso	<b>Edificaciones</b>	(10,446,785,159.11)
1645	Uso	<b>Plantas Ductos Y Túneles</b>	(42,367,689.00)
1660	Uso	<b>Equipo Médico Y Científico</b>	(262,958,173.00)
1665	Uso	<b>Muebles Enseres Y Equipo De Oficina</b>	(38,668,000.00)
1670	Uso	<b>Equipos De Comunicación Y Computación</b>	(32,440,000.00)
1680	Uso	<b>Equipos De Comedor Cocina Despensa Y Hotelaría</b>	(17,493,000.00)
1681	Uso	<b>Bienes De Arte Y Cultura</b>	(200,674,000.00)
1685	Fuente	<b>Depreciación Acumulada De Propiedades Planta Y Equipo (cr)</b>	3,668,822,111.14
1905	Uso	<b>Bienes Y Servicios Pagados Por Anticipado</b>	(64,112,635.00)
1906	Fuente	<b>Avances Y Anticipos Entregados</b>	2,286,422,330.17
1970	Uso	<b>Activos Intangibles</b>	(225,784,179.00)
1975	Fuente	<b>Amortización Acumulada De Activos Intangibles (cr)</b>	530,213,120.17
2511	Fuente	<b>Beneficios A Los Empleados A Corto Plazo</b>	1,141,904,086.20
2910	Uso	<b>Ingresos Recibidos Por Anticipado</b>	(29,294,251.00)



UNIVERSIDAD DE SUCRE - NOTAS A LOS ESTADOS FINANCIEROS  
A 31 DE DICIEMBRE DE 2019

2990 Fuente	Otros Pasivos Diferidos	90,000,000.00
<b>ACTIVIDADES DE FINANCIACION</b>		<b>4,617,038,585.83</b>
3105 Uso	Capital Fiscal	(39,511,501.06)
3109 Fuente	Resultados De Ejercicios Anteriores	1,651,261,015.00
3110 Fuente	Resultado Del Ejercicio	2,673,213,599.48
3145 Fuente	Impactos Por La Transición Al Nuevo Marco De Regulación	332,096,054.78
3146 Uso	Ganancias O Pérdidas En Inversiones De Administración De Liquidez A valor De Mercado Con Cambios En El Patrimonio	(20,582.37)
<b>TOTAL AUMENTO/DISMINUCION de EFECTIVO :</b>		<b>7,945,024,914.60</b>
<b>EFECTIVO AÑO ANTERIOR :</b>		<b>11,929,484,765.39</b>
<b>EFECTIVO PRESENTE AÑO :</b>		<b>19,874,509,679.99</b>

**NOTA 24. CUENTAS DE ORDEN: Procesos Jurídicos – Demandas y Litigios:**

Hacen referencia este grupo de cuentas a los hechos relacionados con:

**1. ESTAMPILLA DE LA UNIVERSIDAD DE SUCRE TERCER MILENIO.**

Este registro corresponde al recaudo dejado de recibir por concepto de estampilla de la Universidad de Sucre Tercer Milenio, que data del año 2001, y fue aprobada por el Congreso de la República mediante la expedición de la Ley 656 del mismo año. Esta norma autorizó la creación de la estampilla en comento y en su Artículo Segundo, se estableció que su recaudo podría llegar hasta un monto de \$50.000.000.000.00 millones de pesos, en términos constantes año 2000.

El impuesto de estampilla se reglamentó por parte de la Asamblea del Departamento, mediante la Ordenanza No. 016 de 2001, no obstante a que no se había cumplido el monto establecido, mediante circular 01 de marzo de 2017, de la Gobernación se dio a conocer a las entidades responsables la suspensión de dicho recaudo.

En la presente fecha, después de conversaciones, análisis sobre los hechos la Gobernación de Sucre mediante escrito 500.11.03/No. 3079 da a conocer que adelanta procesos de cobros en sus distintas etapas con el fin de garantizar el pago por parte de los sujetos pasivos del impuesto. En total 105 proceso de los cuales se han conminados a los diferentes Municipios, empresas de servicios públicos e instituciones educativas a suscribir acuerdos de pagos de conformidad con lo dispuesto en el decreto 0256 de 20017 "Reglamento Interno de Recaudo de Cartera, conforme al proceso y gestión adelantada, se han firmado 70. Acuerdos de pago.

El reporte suministrado considerando que mediante resolución No. 2252 de marzo fueron reconocidos por pagar \$816.015.000



UNIVERSIDAD DE SUCRE - NOTAS A LOS ESTADOS FINANCIEROS  
A 31 DE DICIEMBRE DE 2019

8120 LITIGIOS Y MECANISMOS ALTERNATIVOS DE SOLUCIÓN DE CONFLICTOS	16,195.042.635,01
812004 Administrativas	16,195.042.635,01

2. CARTERA INCOBRABLE UNIVERSIDAD DE SUCRE.

Respecto a la cartera morosa con fundamento al estado de cuentas de los terceros que adeudan a la Universidad recursos por conceptos de servicios educativos, se estima según el departamento jurídico que son irrecuperables judicialmente las obligaciones que superan los 3 años al corte 30 de diciembre de 2019.

Las razones por las cuales se consideran irrecuperables básicamente obedecen a que los títulos que la soportan ya prescribieron en lo jurídico y debido a que en gran medida las obligaciones adeudadas corresponden a menores cuantías de una parte y de la otra a pesar de las gestiones realizadas, y de las sentencias emitidas por los operadores judiciales no han sido posible su recuperación por estar insolventes los deudores.

En algunos casos estos presentan las siguientes situaciones:

1. Valores son de mininas cuantías
2. Costos procesales superiores al valor a recuperar.
3. Cambio de domicilio del deudor y codeudor.
4. Insolvencia total y falta de capacidad de pago, sin ningún bien para tomar en medidas cautelares.

912004 Administrativos	(4,866.577.648.88)
912090 Otros Litigios Y Mecanismos Alternativos De Solución De Conflictos	(4,866.577.648.88,

La Universidad empresa en marcha sigue realizando procesos de depuración, ajustes pertinentes en la medida que se van detectando, en cada una de los módulos y cuentas que integran la contabilidad y los Estados financieros.

Las Notas a los Estados Financieros hacen parte Integral de estos Estados Financieros a diciembre 31 de 2019, aprobados por el Consejo Superior de la Universidad de Sucre según Acuerdo No: 02 de 2020