



**UNIVERSIDAD DE SUCRE
SINCELEJO – COLOMBIA
CONSEJO SUPERIOR UNIVERSITARIO
ACUERDO Nro.01 DE 2023**

“Por medio del cual se aprueban los Estados Financieros a 31 de diciembre de 2022”

EL CONSEJO SUPERIOR DE LA UNIVERSIDAD DEL SUCRE, en uso de sus atribuciones legales, Ley 30 de 1992, y en especial las conferidas en el Acuerdo No.28 de 1994 y demás normas internas pertinentes y concordantes, y

CONSIDERANDO:

Que el literal n del Artículo 15 del Acuerdo No. 028 de 1994, establece como función del Consejo Superior, examinar y aprobar anualmente los estados financieros de la Institución;

Que la Directora de la División Financiera, presentó para revisión y aprobación los Estados Financieros a diciembre 31 de 2022;

Que el Consejo Superior, en sesión ordinaria del nueve (9) de febrero de 2023, al considerarlo pertinente;

ACUERDA:


ARTÍCULO 1o. Aprobar los Estados Financieros de la Universidad de Sucre a 31 de diciembre de 2022.

PARÁGRAFO. El documento que contiene la información de los Estados Financieros a 31 de diciembre de 2022, hace parte integral del presente Acuerdo.



ARTÍCULO 2o. Este Acuerdo rige a partir de la fecha de su expedición.

PUBLÍQUESE Y CÚMPLASE

Dado en Sincelejo, a los nueve (9) días del mes de febrero de 2023


TATIANA ISELA NIEBLES FLORES
Presidente


MELISSA SALGADO ANGELONE
Secretaria General

Nombres y apellidos		Cargo		Firma	
Presidencia	Feder David Ballesteros Marcial	Asesor Administrativo			
Revisión	Melissa Salgado Angelone	Secretaria General			
Aprobación	Tatiana Icela Niebles Flores	Presidente(a) del Consejo Superior			

Los señores firmantes declaro que he leído atentamente el presente documento y lo entiendo en su totalidad y lo ratifico en los términos y disposiciones que en él se establecen y por lo tanto, doy fe de haberlo leído y aprobado en presencia para la fecha del presente.



CERTIFICACION DE LOS ESTADOS FINANCIEROS
UNIVERSIDAD DE SUCRE
DICIEMBRE 31 DE 2022

CERTIFICA.

Los suscritos Rector, Representante Legal y Contadora Pública, de la Universidad de Sucre bajo cuya responsabilidad se preparan los estados financieros certificamos:

Que para la emisión de los Estados Financieros con corte a 31 de diciembre del 2022

- 1. Estado de situación financiera,
2. Estado de situación financiera comparada vigencia 2021 y 2022,
3. Estado de cambios en el patrimonio,
4. Estado de resultados comparado vigencia 2021 y 2022
5. Flujo de efectivo
6. Notas a los estados financieros

Han sido tomados fielmente de los libros de contabilidad dando cumplimiento al artículo 37 dela ley 222 de 1995 y antes de ser expuesto hemos verificado las siguientes afirmaciones en ellos contenida.

- 1. Los procedimientos de evaluación, valoración y presentación han sido aplicados uniformemente con los años inmediatamente anteriores y reflejan razonablemente la situación financiera de la Universidad de Sucre a diciembre 31 de 2022.
2. Las cifras incluidas son fielmente tomadas de los libros oficiales y auxiliares respectivos.
3. Garantizamos la existencia de los activos y pasivos cuantificables, así como los derechos y obligaciones en ellos registrados, también como la integridad de la información; puesto que contiene todos los hechos económicos clasificados reconocidos y revelados de forma fidedigna.

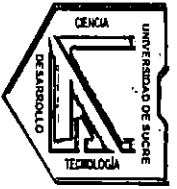
JAIIME DE LA OSSA VELASQUEZ
Rector Universidad de Sucre.

GEOMARIS ALVARADO OZUNA
Contadora Tp. 54775-T. J:C.C

Table with 4 columns: Nombres y apellidos, Cargo, Firma, and an empty column. Rows include Geomarís Alvarado Ozuna, Domingo Barreto, and Jaime de la Ossa Velásquez.

Los arriba firmantes declaramos que hemos revisado el presente documento y lo encontramos ajustado a las normas y disposiciones legales y/o técnicas vigentes y por lo tanto, bajo nuestra responsabilidad lo presentamos para la firma del remitente.





UNIVERSIDAD DE SUCRE

ESTADO DE SITUACION FINANCIERA

Nº.892.200.323-9

A 31/DICIEMBRE/2022

En Pesos

OTROS ACTIVOS		Cuentas de Orden Acreedoras	
19	13,622,373,143.52	91	3,857,137,469.21
1905	312,817,098.34	9120	3,857,137,469.21
1906	11,927,978,426.29	99	(3,857,137,469.21)
1908	32,000,000.00	9905	(3,857,137,469.21)
1909	4,923,885.96		
1970	3,386,335,207.44		
1975	(2,041,681,474.51)		
TOTAL ACTIVOS	187,274,580,403.90		

Notas

Jaime de la Ossa Velásquez
JAIIME DE LA OSSA VELASQUEZ
 RECTOR

Geomar Alvarado Ozuna
GEOMARIS ALVARADO OZUNA
 Contadora TP #64775-T-JCC

APROBADOS
 Acuerdo 001de 2023



UNIVERSIDAD DE SUCRE


ESTADO DE SITUACION FINANCIERA

Nit.892,200,323-9

En Pesos

		DIC/2022		DIC/2021		Variación	
ACTIVO CORRIENTE		52,457,927,954.85		48,611,415,324.39		3,846,512,630.46	
11	EFFECTIVO Y EQUIVALENTES AL EFFECTIVO	48,941,725,926.08	93.30	47,001,281,384.16	96.69	1,940,444,541.92	4.13
1110	Depósitos En Instituciones Financiera	48,486,904,264.81	92.43	46,673,319,279.16	96.01	1,813,584,985.65	3.89
1132	Efectivo De Uso Restringido	454,821,661.27	0.87	327,962,105.00	0.67	126,859,556.27	38.68
12	INVERSIONES E INSTRUMENTOS DERIVADOS	23,700,581.28	0.05	23,700,581.28	0.05	0.00	0.00
1222	Inversiones De Administración De Liqui	23,700,581.28	0.05	23,700,581.28	0.05	0.00	0.00
13	CUENTAS POR COBRAR	3,492,501,447.49	6.66	1,586,433,358.95	3.26	1,906,068,088.54	120.15
1316	Venta De Bienes	6,796,290.00	0.01	8,083,700.00	0.02	(1,287,410.00)	(15.93)
1317	Prestación De Servicios	487,584,113.08	0.93	616,573,200.00	1.27	(128,989,086.92)	(20.92)
1319	Prestación De Servicios De Salud	1,184,045,028.00	2.26	401,000,922.00	0.82	783,044,106.00	195.27
1337	Transferencias Por Cobrar	459,741,553.33	0.88	0.00	0.00	459,741,553.33	100.00
1384	Otras Cuentas Por Cobrar	1,193,263,109.08	2.27	399,704,182.95	0.82	793,558,926.13	198.54
1385	Cuentas Por Cobrar De Difícil Recaud	180,403,004.00	0.34	180,403,004.00	0.37	0.00	0.00
1386	Deterioro Acumulado De Cuentas Po	(19,331,650.00)	(0.04)	(19,331,650.00)	(0.04)	0.00	100.00
ACTIVO NO CORRIENTE		121,194,279,305.53		110,624,199,164.60		10,570,080,140.93	
16	PROPIEDADES PLANTA Y EQUIPO	121,194,279,305.53	100.00	110,624,199,164.60	100.00	10,570,080,140.93	9.55
1605	Terrenos	27,221,162,000.00	22.46	27,221,162,000.00	24.61	0.00	0.00
1610	Semovientes Y Planta	25,303,000.00	0.02	26,250,000.00	0.02	(947,000.00)	(3.61)
1615	Construcciones En Curso	19,160,900,576.19	15.81	15,464,226,722.25	13.98	3,696,673,853.94	23.90
1635	Bienes Muebles En Bodega	34,113,252.66	0.03	1,546,329,726.70	1.40	(1,512,216,474.04)	(97.79)
1640	Edificaciones	66,621,999,040.03	54.97	65,801,258,492.11	59.48	820,740,547.92	1.25
1645	Plantas Ductos Y Túneles	275,716,777.00	0.23	275,716,777.00	0.25	0.00	0.00
1650	Redes Líneas Y Cables	1,929,234,669.84	1.59	1,917,100,549.84	1.73	12,134,120.00	0.63
1655	Maquinaria Y Equipo	1,681,508,958.29	1.39	478,857,734.00	0.43	1,202,651,224.29	251.15
1660	Equipo Médico Y Científico	18,290,507,925.10	15.09	9,101,815,946.00	8.23	9,188,691,979.10	100.95
1665	Muebles Enseres Y Equipo De Oficina	2,464,024,333.31	2.03	4,570,439,668.99	4.13	(2,106,415,335.68)	(46.09)
1670	Equipos De Comunicación Y Compu	3,988,513,259.08	3.29	3,090,504,405.00	2.79	898,008,854.08	29.06
1675	Equipos De Transporte Tracción Y Ele	695,228,869.00	0.57	695,228,869.00	0.63	0.00	0.00
1680	Equipos De Comedor Cocina Desper	17,493,000.00	0.01	17,493,000.00	0.02	0.00	0.00
1681	Bienes De Arte Y Cultura	2,271,256,256.20	1.87	2,310,149,705.42	2.09	(38,893,449.22)	(1.68)
1685	Depreciación Acumulada De Propied	(21,267,369,272.35)	(17.55)	(19,372,481,201.71)	(17.51)	(1,894,888,070.64)	100.00
1695	Deterioro Acumulado De Propiedade	(2,215,313,338.82)	(1.83)	(2,519,853,230.00)	(2.28)	304,539,891.18	100.00
OTROS ACTIVOS		13,622,373,143.52		8,893,489,202.83		4,728,883,940.69	
19	OTROS ACTIVOS	13,622,373,143.52	100.00	8,893,489,202.83	100.00	4,728,883,940.69	53.17
1905	Bienes Y Servicios Pagados Por Antici	312,817,098.34	2.30	312,309,918.34	3.51	507,180.00	0.16
1906	Avances Y Anticipos Entregados	11,927,978,426.29	87.56	7,729,984,742.63	86.92	4,197,993,683.66	54.31
1908	Recursos Entregados En Administraci	32,000,000.00	0.23	32,000,000.00	0.36	0.00	0.00
1909	Depósitos Entregados En Garantía	4,923,885.96	0.04	4,923,885.96	0.06	0.00	0.00
1970	Activos Intangibles	3,386,335,207.44	24.86	2,913,952,130.41	32.77	472,383,077.03	16.21
1975	Amortización Acumulada De Activos	(2,041,681,474.51)	(14.99)	(2,099,681,474.51)	(23.61)	58,000,000.00	100.00
TOTAL ACTIVOS		187,274,580,403.90		168,129,103,691.82			


JAIME DE LA OSSA VELASQUEZ
 Rector


GEOMARIS ALVARADO OZUNA
 Contadora TP.#547754T-JCC

APROBADO
 Acuerdo 001 de 2023



UNIVERSIDAD DE SUCRE


ESTADO DE SITUACION FINANCIERA

Nit.892,200,323-9

En Pesos

		DIC/2022		DIC/2021		Variación	
PASIVO CORRIENTE		9,916,631,379.22		6,563,463,234.34		3,353,168,144.88	
24	CUENTAS POR PAGAR	6,903,754,687.84	69.62	3,737,696,446.00	56.95	3,166,058,241.84	84.71
2401	Adquisición De Bienes Y Servicios Na	1,397,369,588.88	14.09	921,671,406.48	14.04	475,698,182.40	51.61
2407	Recursos A Favor De Terceros	3,690,974,551.00	37.22	1,822,133,547.00	27.76	1,868,841,004.00	102.56
2424	Descuentos De Nómina	214,202,222.30	2.16	85,662,024.80	1.31	128,540,197.50	150.06
2436	Retención En La Fuente E Impuesto D	329,613,539.55	3.32	214,698,208.00	3.27	114,915,331.55	53.52
2440	Impuestos Contribuciones Y Tasas	12,104,500.00	0.12	31,478,500.00	0.48	(19,374,000.00)	(61.55)
2460	Créditos Judiciales	218,320,128.00	2.20	218,320,128.00	3.33	0.00	0.00
2490	Otras Cuentas Por Pagar	1,041,170,158.11	10.50	443,732,631.72	6.76	597,437,526.39	134.64
25	BENEFICIOS A LOS EMPLEADOS	3,012,876,691.38	30.38	2,825,766,788.34	43.05	187,109,903.04	6.62
2511	Beneficios A Los Empleados A Corto	3,012,876,691.38	30.38	2,825,766,788.34	43.05	187,109,903.04	6.62
OTROS PASIVOS		27,998,251.81		14,215,928.00		13,782,323.81	
29	OTROS PASIVOS	27,998,251.81	100.00	14,215,928.00	100.00	13,782,323.81	96.95
2910	Ingresos Recibidos Por Anticipado	25,986,378.00	92.81	14,215,928.00	100.00	11,770,450.00	82.80
2990	Otros Pasivos Diferidos	2,011,873.81	7.19	0.00	0.00	2,011,873.81	100.00
TOTAL PASIVOS		9,944,629,631.03		6,577,679,162.34			
PATRIMONIO		177,329,950,772.87		161,551,424,529.48		15,778,526,243.39	
31	PATRIMONIO DE LAS INSTITUCIONES DE	177,329,950,772.87	100.00	161,551,424,529.48	100.00	15,778,526,243.39	9.77
3105	Capital Fiscal	163,280,050,300.68	92.08	132,077,192,521.58	81.76	31,202,857,779.10	23.62
3109	Resultados De Ejercicios Anteriores	0.00	0.00	0.00	0.00	0.00	100.00
3110	Resultado Del Ejercicio	14,049,617,705.12	7.92	29,473,949,240.83	18.24	(15,424,331,535.71)	(52.33)
3146	Ganancias O Pérdidas En Inversiones	282,767.07	0.00	282,767.07	0.00	0.00	0.00
PASIVOS MAS PATRIMONIO		187,274,580,403.90		168,129,103,691.82			


JAI ME DE LA OSSA VELASQUEZ
 Rector


GEOMARIS ALVARADO OZUNA
 Contadora TP.#54775-T-JCC

APROBADO
 Acuerdo 001 de 2023



UNIVERSIDAD DE SUCRE


ESTADO DE SITUACION FINANCIERA

Nit.892,200,323-9

En Pesos

	DIC/2022	DIC/2021	Variación	
CUENTAS DE ORDEN DEUDORAS	0.00	0.00	0.00	
81 ACTIVOS CONTINGENTES	16,195,042,635.01	16,195,042,635.01	0.00	0.00
8120 Litigios Y Mecanismos Alternativos D	16,195,042,635.01	16,195,042,635.01	0.00	0.00
83 DEUDORAS DE CONTROL	5,169,649,002.86	5,169,649,002.88	0.00	(0.02)
8315 Bienes Y Derechos Retirados	5,169,649,002.88	5,169,649,002.88	0.00	0.00
8355 Ejecutoras De Proyectos De Inversion	(0.02)	0.00	0.00	(0.02)
89 DEUDORAS POR CONTRA (CR)	(21,364,691,637.87)	(21,364,691,637.89)	0.00	0.02
8905 Activos Contingentes Por Contra (cr)	(14,795,693,182.42)	(14,795,693,182.42)	0.00	100.00
8915 Deudoras De Control Por Contra (cr)	(6,568,998,455.45)	(6,568,998,455.47)	0.00	0.02
	0.00	0.00		
CUENTAS DE ORDEN ACREEDORAS	0.00	0.00	0.00	
91 PASIVOS CONTINGENTES	3,857,137,469.21	5,108,532,472.00	0.00	(1,251,395,002.79)
9120 Litigios Y Mecanismos Alternativos D	3,857,137,469.21	5,108,532,472.00	0.00	(1,251,395,002.79)
99 ACREEDORAS POR CONTRA (DB)	(3,857,137,469.21)	(5,108,532,472.00)	0.00	1,251,395,002.79
9905 Pasivos Contingentes Por Contra (db)	(3,857,137,469.21)	(5,108,532,472.00)	0.00	1,251,395,002.79
	0.00	0.00		
	0.00	0.00		


JAIME DE LA OSSA VELASQUEZ
Rector


GEOMARIS ALVARADO OZUNA
Contadora TP.#54775-TJCC

APROBADO
Acuerdo 001 de 2023



UNIVERSIDAD DE SUCRE

ESTADO DE RESULTADOS

M.Funcional: COP- Pesos Colombianos
M.Presentacion: COP- Pesos Colombianos

A 31/DICIEMBRE/2022

INGRESOS		94,961,061,885.21
VENTA DE BIENES		5,908,590.00
4201.Productos Agropecuarios De Silvicultura Avicultura Y Pesca		2,271,000.00
4210.BIENES COMERCIALIZADOS		3,637,590.00
VENTA DE SERVICIOS		16,535,558,486.34
4305.Servicios Educativos		14,906,235,287.34
4312.SERVICIOS DE SALUD		1,592,627,999.00
4390.Otros Servicios		36,695,200.00
TRANSFERENCIAS Y SUBVENCIONES		77,197,413,271.22
4428.Otras Transferencias		77,197,413,271.22
OTROS INGRESOS		1,222,181,537.65
4802.Financieros		500,593,745.47
4808.Ingresos Diversos		721,587,792.18
GASTOS Y GASTOS		80,911,444,180.09
51.DE ADMINISTRACIÓN		34,101,970,102.58
5101.SUELDOS Y SALARIOS		12,594,637,814.79
5102.CONTRIBUCIONES IMPUTADAS		637,296.00
5103.Contribuciones Efectivas		1,645,620,246.00
5104.Aportes Sobre La Nómina		178,365,000.00
5107.Prestaciones Sociales		2,779,666,422.77
5108.GASTOS DE PERSONAL DIVERSOS		102,877,657.00
5111.GENERALES		16,294,474,544.02
5120.Impuestos Contribuciones Y Tasas		505,691,122.00
52.DE VENTAS		143,319,000.00
5212.Gastos De Personal Diversos		143,319,000.00
53.DETERIORO. DEPRECIACIONES. AGOTAMIENTO. AMORTIZACION		1,987,869,129.01
5351.DETERIORO DE PROPIEDADES PLANTA Y EQUIPO		186,707,307.82
5360.Depreciación De Propiedades Planta Y Equipo		1,352,943,910.22
5366.Amortización De Activos Intangibles		448,217,910.97
58.OTROS GASTOS		217,522,192.15
5802.Comisiones		69,671,060.83
5804.Financieros		1,307,526.90
5890.Gastos Diversos		146,543,604.42
63.COSTO DE VENTAS DE SERVICIOS		44,460,763,756.35
6305.Servicios Educativos		44,453,789,516.35
6310.SERVICIOS DE SALUD		6,974,240.00
Utilidad antes de impuesto		14,049,617,705.12

JAIME DE LA OSSA VELASQUEZ
 Rector

GEOMARIS ALVARADO OZUNA
 Contadora TP.#54775-T-JCC

APROBADO
 Acuerdo 001 de 2023



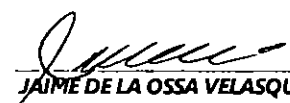
UNIVERSIDAD DE SUCRE


ESTADO DE RESULTADOS

En Pesos

Nit.892,200,323-9

	DIC/2022	DIC/2021	Variación
INGRESOS	94,961,061,885.21	91,599,245,033.87	3,361,816,851.34
VENTA DE BIENES	5,908,590.00	5,280,502.00	628,088.00
4201.Productos Agropecuarios De Silvicultura Avic	2,271,000.00	5,280,502.00	(3,009,502.00)
4210.BIENES COMERCIALIZADOS	3,637,590.00	0.00	3,637,590.00
VENTA DE SERVICIOS	16,535,558,486.34	14,834,648,158.86	1,700,910,327.48
4305.Servicios Educativos	14,906,235,287.34	14,851,358,192.94	54,877,094.40
4312.SERVICIOS DE SALUD	1,592,627,999.00	895,882,351.00	696,745,648.00
4390.Otros Servicios	36,695,200.00	0.00	36,695,200.00
4395.DEVOLUCIONES REBAJAS Y DESCUENTOS EN	0.00	(912,592,385.08)	912,592,385.08
TRANSFERENCIAS Y SUBVENCIONES	77,197,413,271.22	75,114,445,613.51	2,082,967,657.71
4428.Otras Transferencias	77,197,413,271.22	75,114,445,613.51	2,082,967,657.71
OTROS INGRESOS	1,222,181,537.65	1,644,870,759.50	(422,689,221.85)
4802.Financieros	500,593,745.47	304,785,171.80	195,808,573.67
4808.Ingresos Diversos	721,587,792.18	1,336,532,650.70	(614,944,858.52)
4820.Ganancias Por Actualización De Propiedades P	0.00	3,552,937.00	(3,552,937.00)
COSTOS Y GASTOS	80,911,444,180.09	62,125,295,793.04	18,786,148,387.05
51.DE ADMINISTRACIÓN	34,101,970,102.58	23,394,175,055.90	10,707,795,046.68
5101.SUELDOS Y SALARIOS	12,594,637,814.79	8,095,040,338.43	4,499,597,476.36
5102.CONTRIBUCIONES IMPUTADAS	637,296.00	0.00	637,296.00
5103.Contribuciones Efectivas	1,645,620,246.00	1,484,714,692.00	160,905,554.00
5104.Aportes Sobre La Nómina	178,365,000.00	177,542,100.00	822,900.00
5107.Prestaciones Sociales	2,779,666,422.77	5,641,314,002.53	(2,861,647,579.76)
5108.GASTOS DE PERSONAL DIVERSOS	102,877,657.00	168,023,782.52	(65,146,125.52)
5111.GENERALES	16,294,474,544.02	7,272,522,259.42	9,021,952,284.60
5120.Impuestos Contribuciones Y Tasas	505,691,122.00	555,017,881.00	(49,326,759.00)
52.DE VENTAS	143,319,000.00	7,050,000.00	136,269,000.00
5212.Gastos De Personal Diversos	143,319,000.00	7,050,000.00	136,269,000.00
53.DETERIORO. DEPRECIACIONES. AGOTAMIENTO	1,987,869,129.01	3,203,114,532.66	(1,215,245,403.65)
5351.DETERIORO DE PROPIEDADES PLANTA Y EQUIP	186,707,307.82	0.00	186,707,307.82
5360.Depreciación De Propiedades Planta Y Equipo	1,352,943,910.22	3,074,885,768.51	(1,721,941,858.29)
5366.Amortización De Activos Intangibles	448,217,910.97	128,228,764.15	319,989,146.82
58.OTROS GASTOS	217,522,192.15	1,252,619,365.13	(1,035,097,172.98)
5802.Comisiones	69,671,060.83	33,785,878.96	35,885,181.87
5804.Financieros	1,307,526.90	2,719,785.17	(1,412,258.27)
5890.Gastos Diversos	146,543,604.42	1,216,113,701.00	(1,069,570,096.58)
63.COSTO DE VENTAS DE SERVICIOS	44,460,763,756.35	34,268,336,839.35	10,192,426,917.00
6305.Servicios Educativos	44,453,789,516.35	34,245,330,567.35	10,208,458,949.00
6310.SERVICIOS DE SALUD	6,974,240.00	21,033,272.00	(14,059,032.00)
6390.Otros Servicios	0.00	1,973,000.00	(1,973,000.00)
Utilidad antes de impuesto	14,049,617,705.12	29,473,949,240.83	(15,424,331,535.71)


JAIMÉ DE LA OSSA VELASQUEZ
Rector


GEOMARIS ALVARADO OZUNA
Contadora TP.#54775-T-JCC

APROBADO

Acuerdo 001 de 2023



NR-892,200,323-9

UNIVERSIDAD DE SUCRE ESTADO DE CAMBIOS EN EL PATRIMONIO

2022 - 2021

En Pesos

Patrimonio De Las
Instituciones De
Educación Superior
Públicas(31)

0 0

PATRIMONIO

2021

SALDO ANTERIOR

3105

Capital Fiscal

129,991,814,805.43

12,446,092,863.23

3110

Resultado Del Ejercicio

19,113,516,860.82

SALDO FINAL

161,551,424,529.48

129,991,814,805.43

12,446,092,863.23

19,113,516,860.82

161,551,424,529.48

2022

SALDO ANTERIOR

3105

Capital Fiscal

31,202,857,779.10

3110

Resultado Del Ejercicio

(15,422,439,508.71)

SALDO FINAL

177,331,842,799.87

161,551,424,529.48

31,202,857,779.10

(15,422,439,508.71)

177,331,842,799.87

JAIME DE LA OSSA VELASQUEZ
Rector

GEOMARÍS ARRARADO OZUNA
Contadora TP / SA775-T-JCC
9/02/2023 6:24:59 p. m.

APROBADO
Acuerdo 001 de 2023
Software MAFF



UNIVERSIDAD DE SUCRE

FLUJO DE EFECTIVO - Método Directo

Nit.892,200,323-9

En Pesos

	Diciembre/2022	-	Diciembre/2021	Diferencia
ACTIVIDADES DE OPERACION	17,028,489,470.92		31,518,262,249.58	-14,489,772,778.66
42 VENTA DE BIENES	5,908,590.00		5,280,502.00	628,088.00
43 VENTA DE SERVICIOS	16,535,558,486.34		14,834,648,158.86	1,700,910,327.48
44 Transferencias Y Subvenciones	77,197,413,271.22		75,114,445,613.51	2,082,967,657.71
48 Otros Ingresos	1,222,181,537.65		1,644,870,759.50	-422,689,221.85
51 DE ADMINISTRACIÓN Y OPERACIÓN	-34,100,101,223.58		-23,394,175,055.90	-10,705,926,167.68
52 De Ventas	-143,319,000.00		-7,050,000.00	-136,269,000.00
53 Deterioro Depreciaciones Amortizacion	-1,987,869,129.01		-3,203,114,532.66	1,215,245,403.65
58 Otros Gastos	-217,522,192.15		-1,252,619,365.13	1,035,097,172.98
63 COSTO DE VENTAS DE SERVICIOS	-44,460,763,756.35		-34,268,336,839.35	-10,192,426,917.00
1386 Deterioro Acumulado De Cuentas Por Co	0		0	0
1685 Depreciación Acumulada De Propiedades	-12,678,348,582.20		3,074,885,768.51	-15,753,234,350.71
1695 Deterioro Acumulado De Propiedades Pl	-186,707,307.62		0	-186,707,307.62
1975 Amortización Acumulada De Activos Inta	-448,217,910.97		-139,065,048.22	-309,152,862.75
3110 Resultado Del Ejercicio	14,051,486,584.12		0	14,051,486,584.12
1316 Venta De Bienes	1,287,410.00		-7,273,700.00	8,561,110.00
1317 Prestación De Servicios	-330,752,466.40		-56,197,764.00	-274,554,702.40
1319 Prestación De Servicios De Salud	-783,044,106.00		-367,707,647.00	-415,336,459.00
1337 Transferencias Por Cobrar	-0.01		0	-0.01
1384 Otras Cuentas Por Cobrar	0.00		-193,312,315.60	193,312,315.60
2401 Adquisición De Bienes Y Servicios Nacion	475,698,182.40		269,086,401.02	206,611,781.38
2407 Recursos A Favor De Terceros	1,868,841,004.00		-349,038,704.00	2,217,879,708.00
2424 Descuentos De Nómina	128,540,197.50		-67,199,713.20	195,739,910.70
2436 Retención En La Fuente E Impuesto De Ti	114,915,331.55		109,897,322.00	5,018,009.55
2440 Impuestos Contribuciones Y Tasas	-19,374,000.00		31,478,500.00	-50,852,500.00
2490 Otras Cuentas Por Pagar	597,437,526.39		-36,905,110.81	634,342,637.20
2511 Beneficios A Los Empleados A Corto Plaz	185,241,024.04		-147,844,131.29	333,085,155.33
3109 Resultados De Ejercicios Anteriores			0	0
3146 Ganancias O Pérdidas En Inversiones De /	0		0	0
2460 Créditos Judiciales			-76,490,848.66	76,490,848.66
ACTIVIDADES DE INVERSION	-16,816,953,467.27		-12,881,783,160.25	-3,935,170,307.02
1610 Semovientes Y Planta	947,000.00		-10,116,672.44	11,063,672.44
1615 Construcciones En Curso	-3,696,673,853.94		-804,416,015.90	-2,892,257,838.04
1635 Bienes Muebles En Bodega	1,512,216,474.14		-814,921,376.70	2,327,137,850.74
1640 Edificaciones	-820,740,547.92		-2,037,280,635.00	1,216,540,087.08
1650 Redes Líneas Y Cables	-12,134,120.00		0	-12,134,120.00
1655 Maquinaria Y Equipo	-1,202,651,224.29		0	-1,202,651,224.29
1660 Equipo Médico Y Científico	-9,188,691,979.10		-7,999,180.00	-9,180,692,799.10
1665 Muebles Enseres Y Equipo De Oficina	2,106,415,335.68		-81,824,334.00	2,188,239,669.68
1670 Equipos De Comunicación Y Computació	-898,008,854.08		-1,134,771,024.00	236,762,169.92
1681 Bienes De Arte Y Cultura	38,893,449.22		0	38,893,449.22
1905 Bienes Y Servicios Pagados Por Anticipad	-507,180.00		8,715,560.00	-9,222,740.00
1906 Avances Y Anticipos Entregados	-4,198,570,153.66		-7,119,114,846.80	2,920,544,693.14



UNIVERSIDAD DE SUCRE

FLUJO DE EFECTIVO - Método Directo

Nit.892,200,323-9

En Pesos

	Diciembre/2022	-	Diciembre/2021	Diferencia
1970 Activos Intangibles	-472,383,077.03		-627,714,839.41	155,331,762.38
2910 Ingresos Recibidos Por Anticipado	11,770,450.00		-24,518,613.00	36,289,063.00
2990 Otros Pasivos Diferidos	2,011,873.81		0	2,011,873.81
1675 Equipos De Transporte Tracción Y Elevac	0		-205,698,582.00	205,698,582.00
2901 Avances Y Anticipos Recibidos	0		-22,122,601.00	22,122,601.00
ACTIVIDADES DE FINANCIACION	1,728,908,538.27		2,085,660,483.22	-356,751,944.95
3105 Capital Fiscal	31,202,857,779.10		12,446,092,863.23	18,756,764,915.87
3110 Resultado Del Ejercicio	-29,473,949,240.83		-10,360,432,380.01	-19,113,516,860.82
TOTAL AUMENTO/DISMINUCION de EFECTIVO	1,940,444,541.92		20,722,139,572.55	-18,781,695,030.63
EFECTIVO AÑO ANTERIOR :	47,001,281,384.16		26,279,141,811.61	20,722,139,572.55
EFECTIVO PRESENTE AÑO :	48,941,725,926.08		47,001,281,384.16	1,940,444,541.92

Representante Legal

Contador


JAI ME DE LA OSSA VELASQUEZ

Rector


GEOMARIS AVARADO OZUNA

Contadora TP.#54775-T-CC

APROBADO

Acuerdo 001 de 2023

Programa Licenciado :

7/02/2023 5:34:48 p. m.

Software MAFE v.4.0



A INDICADORES DE LIQUIDEZ

CAPITAL DE TRABAJO **42,541,296,575.63**

Este indicador permite identificar con cuántos recursos cuenta la entidad para realizar sus actividades. Es el dinero que le queda a la entidad para operar, luego de simular que realiza el pago de todos sus pasivos corrientes. Como consecuencia, se espera que entre mayor sea este indicador, será mejor para la entidad, puesto que los recursos que tendrá disponibles serán mayores.

ACTIVO CORRIENTE - PASIVO CORRIENTE

Formulado: $ACTIVOCTE[52457927954.85] - PASIVOCTE[9916631379.22]$

PRUEBA ÁCIDA **5.29**

Este indicador también mide la capacidad que tiene la entidad de responder por sus deudas a corto plazo, pero es un cálculo más riguroso que la liquidez corriente, puesto que tiene en cuenta los activos corrientes, pero sin incluir el inventario. Siendo este un cálculo más certero que el de liquidez general o corriente, se espera que, entre mayor sea su resultado, será mejor para la entidad.

ACTIVO CORRIENTE - INVENTARIOS/PASIVO CORRIENTE

Formulado: $(ACTIVOCTE[52457927954.85] - C14[0]) / PASIVOCTE[9916631379.22]$

DISPONIBILIDAD O TESORERÍA INMEDIATA **4.94**

Este indicador mide la capacidad que tiene la entidad de responder por sus deudas a corto plazo, siendo un cálculo riguroso, puesto que solo tiene en cuenta los activos que fácilmente se pueden convertir en efectivo o sus equivalentes. Cuanto mayor sea este, será más positivo para la entidad.

EFFECTIVO Y EQUIVALENTES/PASIVO CORRIENTE

Formulado: $C11[48941725926.08] / PASIVOCTE[9916631379.22]$

COBERTURA GTS EXPLOTACION **243.27**

Este indicador permite identificar el número aproximado de días que la entidad podrá subsistir en caso de que dejara de recibir todo tipo de ingresos. En este indicador se estudia el activo corriente, sin contar los inventarios con relación a los costos y gastos asociados a la producción, administración y ventas. Se presume que entre mayor sea este indicador, será mucho mejor, ya que la entidad podrá subsistir más días en caso de no recibir ingreso alguno.

ACTIVO CORRIENTE - INVENTARIOS/(COSTO DE MERCANCÍA VENDIDA + GASTOS DE ADMINISTRACIÓN Y VENTA) / 365 DÍAS

Formulado: $(ACTIVOCTE[52457927954.85] - C14[0]) / ((C6[44460763756.35] + C51[34101970102.58] + C52[143319000]) / K365[365].)$

LIQUIDEZ CORRIENTE **5.29**

Este indicador guarda una relación entre los activos corrientes y los pasivos corrientes, e indica cuánto posee la entidad en activos corrientes, por cada peso de deuda corriente, es decir, evalúa si la entidad puede cubrir sus pasivos corrientes con sus activos corrientes. Este indicador es un poco más certero que el anterior, y entre su resultado más se acerque a 1, quiere decir que la entidad tiene un mayor grado de liquidez corriente.

ACTIVO CORRIENTE / PASIVO CORRIENTE

Formulado: $ACTIVOCTE[52457927954.85] / PASIVOCTE[9916631379.22]$



A INDICADORES DE LIQUIDEZ

LIQUIDEZ GENERAL	5.28
-------------------------	-------------

Este indicador, tal como se puede inferir de las variables de su fórmula, analiza cuánto posee la empresa en activos corrientes por cada peso de la deuda total. Cuanto mayor sea este, será más positivo para la entidad.

ACTIVO CORRIENTE/ PASIVO TOTAL

Formulado: $ACTIVOCTE[52457927954.85]/TPASIVO[9944629631.03]$

LIQUIDEZ GENERAL	5.28
-------------------------	-------------

Este indicador, tal como se puede inferir de las variables de su fórmula, analiza cuánto posee la empresa en activos corrientes por cada peso de la deuda total. Cuanto mayor sea este, será más positivo para la entidad.

ACTIVO CORRIENTE/ PASIVO TOTAL

Formulado: $ACTIVOCTE[52457927954.85]/TPASIVO[9944629631.03]$

LIQUIDEZ CORRIENTE	5.29
---------------------------	-------------

Este indicador guarda una relación entre los activos corrientes y los pasivos corrientes, e indica cuánto posee la entidad en activos corrientes, por cada peso de deuda corriente, es decir, evalúa si la entidad puede cubrir sus pasivos corrientes con sus activos corrientes. Este indicador es un poco más certero que el anterior, y entre su resultado más se acerque a 1, quiere decir que la entidad tiene un mayor grado de liquidez corriente.

ACTIVO CORRIENTE / PASIVO CORRIENTE

Formulado: $ACTIVOCTE[52457927954.85]/PASIVOCTE[9916631379.22]$

COBERTURA GTS EXPLOTACION	243.27
----------------------------------	---------------

Este indicador permite identificar el número aproximado de días que la entidad podrá subsistir en caso de que dejara de recibir todo tipo de ingresos. En este indicador se estudia el activo corriente, sin contar los inventarios con relación a los costos y gastos asociados a la producción, administración y ventas. Se presume que entre mayor sea este indicador, será mucho mejor, ya que la entidad podrá subsistir más días en caso de no recibir ingreso alguno.

ACTIVO CORRIENTE - INVENTARIOS/(COSTO DE MERCANCÍA VENDIDA + GASTOS DE ADMINISTRACIÓN Y VENTA) / 365 DÍAS

Formulado: $(ACTIVOCTE[52457927954.85]-C14[0])/((C6[44460763756.35]+C51[34101970102.58]+C52[143319000])/K365[365].)$

DISPONIBILIDAD O TESORERÍA INMEDIATA	4.94
---	-------------

Este indicador mide la capacidad que tiene la entidad de responder por sus deudas a corto plazo, siendo un cálculo riguroso, puesto que solo tiene en cuenta los activos que fácilmente se pueden convertir en efectivo o sus equivalentes. Cuanto mayor sea este, será más positivo para la entidad.

EFFECTIVO Y EQUIVALENTES/PASIVO CORRIENTE

Formulado: $C11[48941725926.08]/PASIVOCTE[9916631379.22]$



A INDICADORES DE LIQUIDEZ

PRUEBA ÁCIDA	5.29
---------------------	-------------

Este indicador también mide la capacidad que tiene la entidad de responder por sus deudas a corto plazo, pero es un cálculo más riguroso que la liquidez corriente, puesto que tiene en cuenta los activos corrientes, pero sin incluir el inventario. Siendo este un cálculo más certero que el de liquidez general o corriente, se espera que, entre mayor sea su resultado, será mejor para la entidad.

ACTIVO CORRIENTE - INVENTARIOS/PASIVO CORRIENTE

Formulado: (ACTIVOCTE[52457927954.85]-C14[0])/PASIVOCTE[9916631379.22]

CAPITAL DE TRABAJO	42,541,296,575.63
---------------------------	--------------------------

Este indicador permite identificar con cuántos recursos cuenta la entidad para realizar sus actividades. Es el dinero que le queda a la entidad para operar, luego de simular que realiza el pago de todos sus pasivos corrientes. Como consecuencia, se espera que entre mayor sea este indicador, será mejor para la entidad, puesto que los recursos que tendrá disponibles serán mayores.

ACTIVO CORRIENTE - PASIVO CORRIENTE

Formulado: ACTIVOCTE[52457927954.85]-PASIVOCTE[9916631379.22]



B INDICADORES DE ENDEUDAMIENTO

COBERTURA DE INTERESES 0.00

Este indicador mide la capacidad que tiene la entidad de realizar los pagos de sus gastos financieros luego de asumir sus costo de venta y gastos operacionales. Entre mayor sea este indicador, mayor capacidad tiene la entidad de cumplir sus obligaciones de intereses.

UTILIDAD ANTES DE IMPUESTOS E INTERESES /GASTOS FINANCIEROS

Formulado: (UTILIDADBRUTA[0]-C54[0])/C5305[0]

ENDEUDAMIENTO A LARGO PLAZO 0.00

Este indicador mide la proporción de los pasivos no corrientes que tiene la entidad con relación al total de sus pasivos. Con este indicador se puede determinar cuál es la magnitud de las obligaciones que tienen un vencimiento superior a un año. La idea sería que la entidad (sin asumir unos costos muy elevados) pudiera mantener gran porcentaje de sus pasivos a largo plazo para no afectar su flujo de caja. Si este indicador se acerca más a 1, esto quiere decir que del total del pasivo de la entidad, una gran parte corresponde a pasivos no corrientes.

PASIVO NO CORRIENTE / TOTAL PASIVO

Formulado: PASIVONOCTE[0]/TPASIVO[9944629631.03]

ENDEUDAMIENTO A CORTO PLAZO 1.00

Este indicador mide la proporción de los pasivos corrientes que tiene la entidad con relación al total de sus pasivos. Con este indicador se puede determinar cuál es la magnitud de las obligaciones que tienen un vencimiento inferior a un año. De la evaluación de dicho indicador la entidad puede percibir si se verá afectado su flujo de caja por el volumen de las obligaciones que debe atender a corto plazo. Si este indicador se acerca más a 1, esto quiere decir que del total del pasivo de la entidad, una gran parte corresponde a pasivos corrientes.

PASIVO CORRIENTE /TOTAL PASIVO

Formulado: PASIVOCTE[9916631379.22]/TPASIVO[9944629631.03]

LEVERAGE O APALANCAMIENTO FINANCIERO TOTAL 0.06

Este indicador guarda una relación entre el total del patrimonio de la entidad y qué tan comprometido está este con los pasivos de la misma. De la evaluación de este indicador se puede concluir qué nivel de riesgo tienen los socios ante la eventualidad de respaldar con su patrimonio el pasivo de la entidad. Si este indicador se acerca más a 1, quiere decir que la entidad tiene un mayor grado de endeudamiento sobre el monto total de su patrimonio. Entre mayor sea el patrimonio con relación al pasivo, mejor.

TOTAL PASIVO / TOTAL PATRIMONIO

Formulado: TPASIVO[9944629631.03]/TPATRIMONIO[163280333067.75]

NIVEL DE ENDEUDAMIENTO 0.05

Este indicador, tal como se puede inferir de las variables de su fórmula, analiza el nivel de endeudamiento con el que cuenta la organización respecto a sus activos, siendo estos últimos las partidas con las que eventualmente la organización podrá responder por esas obligaciones. Generalmente, este indicador no debe ser superior a 0,60. Entre más se acerque este indicador a 1, la entidad tendrá un mayor grado de endeudamiento sobre el monto total de sus activos.

TOTAL PASIVO / TOTAL ACTIVO



B INDICADORES DE ENDEUDAMIENTO

Formulado: TPASIVO[9944629631.03]/TACTIVO[187274580403.9]

NIVEL DE ENDEUDAMIENTO **0.05**

Este indicador, tal como se puede inferir de las variables de su fórmula, analiza el nivel de endeudamiento con el que cuenta la organización respecto a sus activos, siendo estos últimos las partidas con las que eventualmente la organización podrá responder por esas obligaciones. Generalmente, este indicador no debe ser superior a 0,60. Entre más se acerque este indicador a 1, la entidad tendrá un mayor grado de endeudamiento sobre el monto total de sus activos.

TOTAL PASIVO / TOTAL ACTIVO

Formulado: TPASIVO[9944629631.03]/TACTIVO[187274580403.9]

LEVERAGE O APALANCAMIENTO FINANCIERO TOTAL **0.06**

Este indicador guarda una relación entre el total del patrimonio de la entidad y qué tan comprometido está este con los pasivos de la misma. De la evaluación de este indicador se puede concluir qué nivel de riesgo tienen los socios ante la eventualidad de respaldar con su patrimonio el pasivo de la entidad. Si este indicador se acerca más a 1, quiere decir que la entidad tiene un mayor grado de endeudamiento sobre el monto total de su patrimonio. Entre mayor sea el patrimonio con relación al pasivo, mejor.

TOTAL PASIVO / TOTAL PATRIMONIO

Formulado: TPASIVO[9944629631.03]/TPATRIMONIO[163280333067.75]

ENDEUDAMIENTO A CORTO PLAZO **1.00**

Este indicador mide la proporción de los pasivos corrientes que tiene la entidad con relación al total de sus pasivos. Con este indicador se puede determinar cuál es la magnitud de las obligaciones que tienen un vencimiento inferior a un año. De la evaluación de dicho indicador la entidad puede percibir si se verá afectado su flujo de caja por el volumen de las obligaciones que debe atender a corto plazo. Si este indicador se acerca más a 1, esto quiere decir que del total del pasivo de la entidad, una gran parte corresponde a pasivos corrientes.

PASIVO CORRIENTE / TOTAL PASIVO

Formulado: PASIVOCTE[9916631379.22]/TPASIVO[9944629631.03]

ENDEUDAMIENTO A LARGO PLAZO **0.00**

Este indicador mide la proporción de los pasivos no corrientes que tiene la entidad con relación al total de sus pasivos. Con este indicador se puede determinar cuál es la magnitud de las obligaciones que tienen un vencimiento superior a un año. La idea sería que la entidad (sin asumir unos costos muy elevados) pudiera mantener gran porcentaje de sus pasivos a largo plazo para no afectar su flujo de caja. Si este indicador se acerca más a 1, esto quiere decir que del total del pasivo de la entidad, una gran parte corresponde a pasivos no corrientes.

PASIVO NO CORRIENTE / TOTAL PASIVO

Formulado: PASIVONOCTE[0]/TPASIVO[9944629631.03]



B INDICADORES DE ENDEUDAMIENTO

COBERTURA DE INTERESES

0.00

Este indicador mide la capacidad que tiene la entidad de realizar los pagos de sus gastos financieros luego de asumir sus costo de venta y gastos operacionales. Entre mayor sea este indicador, mayor capacidad tiene la entidad de cumplir sus obligaciones de intereses.

UTILIDAD ANTES DE IMPUESTOS E INTERESES /GASTOS FINANCIEROS

Formulado: $(UTILIDADBRUTA[0]-C54[0])/C5305[0]$



C INDICADORES DE ACTIVIDAD

ROTACIÓN PROVEEDORES (DÍAS) 0.00

Mide el tiempo que la empresa se apalanca con los proveedores o cuánto tarda en pagarles.

PROVEEDORES X 360 DÍAS/ COSTO DE VENTAS

Formulado: $(C22[0]*360[0])/C6[44460763756.35]$

ROTACIÓN CARTERA (DÍAS) 0.00

Mide el tiempo que tarda la empresa en realizar el recaudo de cartera de clientes.

CLIENTES X 360 DÍAS / VENTAS

Formulado: $(C13[3492501447.49]*360[0])/C41[0]$

ROTACIÓN INVENTARIO (DÍAS) 0.00

Mide el tiempo en el que el inventario sale de la empresa y se convierte en efectivo.

INVENTARIO X 360 DÍAS/ COSTO DE VENTAS

Formulado: $(C14[0]*365[0])/C6[44460763756.35]$

ROTACIÓN INVENTARIO (DÍAS) 0.00

Mide el tiempo en el que el inventario sale de la empresa y se convierte en efectivo.

INVENTARIO X 360 DÍAS/ COSTO DE VENTAS

Formulado: $(C14[0]*365[0])/C6[44460763756.35]$

ROTACIÓN CARTERA (DÍAS) 0.00

Mide el tiempo que tarda la empresa en realizar el recaudo de cartera de clientes.

CLIENTES X 360 DÍAS / VENTAS

Formulado: $(C13[3492501447.49]*360[0])/C41[0]$

ROTACIÓN PROVEEDORES (DÍAS) 0.00

Mide el tiempo que la empresa se apalanca con los proveedores o cuánto tarda en pagarles.

PROVEEDORES X 360 DÍAS/ COSTO DE VENTAS

Formulado: $(C22[0]*360[0])/C6[44460763756.35]$



D INDICADORES DE RENTABILIDAD

EBITDA 60,715,772,782.63

El nombre EBITDA son las siglas en inglés de Earnings before interest, taxes, depreciation and amortization, es decir, el beneficio antes de intereses, impuestos, depreciación y amortización.

UTILIDAD OPERACIONAL+DEPRECIACIONES+AMORTIZACIONES

Formulado: (C4[94961061885.21]-C51[34101970102.58]-C52[143319000])+C51[34101970102.58]60+C51[34101970102.58]65+C52[143319000]60+C52[143319000]65

RENTABILIDAD PATRIMONIO ROE 0.09

Rentabilidad que genera el patrimonio. Entre mayor sea este indicador es mejor, ya que indica que el capital aportado por los socios esta generando un buen nivel de utilidad.

UTILIDAD NETA/PATRIMONIO

Formulado: UTILIDADNETA[14049617705.12]/TPATRIMONIO[163280333067.75]

RENTABILIDAD ACTIVOS ROA 0.00

Rendimiento que generan los activos. Entre mayor sea este indicador es mucho mejor, ya que se percibe que los activos permiten obtener rendimientos.

UTILIDAD NETA / ACTIVOS

Formulado: UTILIDADNETA[14049617705.12] / ACTIVOS[0]

MARGEN DE UTILIDAD NETA 0.00

Del análisis de este indicador, y de su comparación con el resultado del margen de utilidad operacional, se puede inferir si la entidad obtiene sus resultados por la operación o por la relación de otros gastos o ingresos que no tengan que ver directamente con esta. Se presume que cuanto más alto sea este margen, mejor, ya que este incorpora todos los conceptos del estado de resultados para identificar si la empresa genera o no beneficios a sus socios o inversionistas.

UTILIDAD NETA /VENTAS NETAS

Formulado: UTILIDADNETA[14049617705.12] /C41[0]

MARGEN DE UTILIDAD OPERACIONAL 0.00

Este margen incorpora el resultado del margen bruto, es decir, tiene en cuenta las variaciones de las ventas netas y el costo de venta; pero, además, tiene en cuenta las erogaciones generadas en el área de administración o ventas, excluyendo los gastos financieros, los dividendos por inversiones en otras empresas, los impuestos y todos los rubros que no tengan que ver con la operación de la entidad. Así pues, resulta muy útil comparar este indicador con el margen de utilidad bruta, y de esta manera evidenciar si los cargos asociados a las actividades de apoyo a la operación están generando un monto de erogaciones alto o bajo. Tenga en cuenta que las variaciones en los gastos de administración y ventas dependen de un incremento en los cargos asociados a la contratación de personal de estas áreas, al igual que de los gastos de papelería, insumos y otros.

UTILIDAD OPERACIONAL/VENTAS NETAS

Formulado: (C4[94961061885.21]-C51[34101970102.58]-C52[143319000])/C4[94961061885.21]1

**D INDICADORES DE RENTABILIDAD****MARGEN DE UTILIDAD BRUTA****0.00**

Muestra la capacidad que tiene la empresa de generar utilidad bruta a partir de sus ventas netas. Se presume que si el resultado del margen es mayor, sería un buen indicador de la gestión realizada por la entidad. Sin embargo, no se debe desatender que los cambios en el nivel de ventas netas se originan por diferentes motivos, como la cantidad de mercancía vendida, el precio de esta, la reducción de beneficios a clientes o el incremento de descuentos para estos, así como los cambios en el costo de venta dependen de la alteración de los costos de materias primas, mano de obra directa o costos indirectos de fabricación, razón por la cual un indicador de mayor margen bruto puede ser resultado de una desmejora en la calidad de los materiales usados o la optimización de la capacidad de planta. En conclusión, se tendrán que evaluar estas variaciones en conjunto con los resultados de este indicador para dar un diagnóstico financiero más preciso.

VENTAS NETAS - COSTO DE VENTA / VENTAS NETAS

Formulado: $(C41[0][0] - C6[44460763756.35])/C41[0][0]$ **MARGEN DE UTILIDAD BRUTA****0.00**

Muestra la capacidad que tiene la empresa de generar utilidad bruta a partir de sus ventas netas. Se presume que si el resultado del margen es mayor, sería un buen indicador de la gestión realizada por la entidad. Sin embargo, no se debe desatender que los cambios en el nivel de ventas netas se originan por diferentes motivos, como la cantidad de mercancía vendida, el precio de esta, la reducción de beneficios a clientes o el incremento de descuentos para estos, así como los cambios en el costo de venta dependen de la alteración de los costos de materias primas, mano de obra directa o costos indirectos de fabricación, razón por la cual un indicador de mayor margen bruto puede ser resultado de una desmejora en la calidad de los materiales usados o la optimización de la capacidad de planta. En conclusión, se tendrán que evaluar estas variaciones en conjunto con los resultados de este indicador para dar un diagnóstico financiero más preciso.

VENTAS NETAS - COSTO DE VENTA / VENTAS NETAS

Formulado: $(C41[0][0] - C6[44460763756.35])/C41[0][0]$ **MARGEN DE UTILIDAD OPERACIONAL****0.00**

Este margen incorpora el resultado del margen bruto, es decir, tiene en cuenta las variaciones de las ventas netas y el costo de venta; pero, además, tiene en cuenta las erogaciones generadas en el área de administración o ventas, excluyendo los gastos financieros, los dividendos por inversiones en otras empresas, los impuestos y todos los rubros que no tengan que ver con la operación de la entidad. Así pues, resulta muy útil comparar este indicador con el margen de utilidad bruta, y de esta manera evidenciar si los cargos asociados a las actividades de apoyo a la operación están generando un monto de erogaciones alto o bajo. Tenga en cuenta que las variaciones en los gastos de administración y ventas dependen de un incremento en los cargos asociados a la contratación de personal de estas áreas, al igual que de los gastos de papelería, insumos y otros.

UTILIDAD OPERACIONAL/VENTAS NETAS

Formulado: $(C4[94961061885.21] - C51[34101970102.58] - C52[143319000])/C4[94961061885.21]1$



D INDICADORES DE RENTABILIDAD

MARGEN DE UTILIDAD NETA	0.00
--------------------------------	-------------

Del análisis de este indicador, y de su comparación con el resultado del margen de utilidad operacional, se puede inferir si la entidad obtiene sus resultados por la operación o por la relación de otros gastos o ingresos que no tengan que ver directamente con esta. Se presume que cuanto más alto sea este margen, mejor, ya que este incorpora todos los conceptos del estado de resultados para identificar si la empresa genera o no beneficios a sus socios o inversionistas.

UTILIDAD NETA / VENTAS NETAS

Formulado: $UTILIDADNETA[14049617705.12] / C41[0]$

RENTABILIDAD ACTIVOS ROA	0.00
---------------------------------	-------------

Rendimiento que generan los activos. Entre mayor sea este indicador es mucho mejor, ya que se percibe que los activos permiten obtener rendimientos.

UTILIDAD NETA / ACTIVOS

Formulado: $UTILIDADNETA[14049617705.12] / ACTIVOS[0]$

RENTABILIDAD PATRIMONIO ROE	0.09
------------------------------------	-------------

Rentabilidad que genera el patrimonio. Entre mayor sea este indicador es mejor, ya que indica que el capital aportado por los socios esta generando un buen nivel de utilidad.

UTILIDAD NETA/PATRIMONIO

Formulado: $UTILIDADNETA[14049617705.12]/TPATRIMONIO[163280333067.75]$

EBITDA	60,715,772,782.63
---------------	--------------------------

El nombre EBITDA son las siglas en inglés de Earnings before interest, taxes, depreciation and amortization, es decir, el beneficio antes de intereses, impuestos, depreciación y amortización.

UTILIDAD OPERACIONAL+DEPRECIACIONES+AMORTIZACIONES

Formulado: $(C4[94961061885.21] - C51[34101970102.58] - C52[143319000]) + C51[34101970102.58]60 + C51[34101970102.58]65 + C52[143319000]60 + C52[143319000]65$



Universidad de Sucre

INCLUYENTE, INTEGRADA Y PARTICIPATIVA



Resolución No. 015153 de 2022 – 6 AÑOS

UNIVERSIDAD DE SUCRE
NOTAS A LOS ESTADOS FINANCIEROS
A DICIEMBRE 31 DE 2022

NOTA 1. ENTIDAD REPORTANTE

1.1. Identificación y funciones

La Universidad de Sucre, entidad territorial de orden departamental creada por la ordenanza Número 01 de 1977 y Resolución 1064 del 3-04-1995 emanada del Ministerio de Educación Nacional con autonomía administrativa y presupuestal identificada tributariamente con el Nit N° 892.200.323-9. La institución confirmó su carácter de Universidad, el día 03 de abril de 1995 cuando el Consejo Nacional de Educación Superior (CESU) mediante Resolución N° 1064 del Ministerio de Educación Nacional le dio este reconocimiento.

La Universidad de Sucre tiene personería jurídica, autonomía académica y administrativa conforme a la Ley 30 de 1992, es de naturaleza pública vinculada al Ministerio de Educación Nacional en lo que tiene que ver con políticas y planeación del sector educativo, con el Sistema Nacional de Ciencia y Tecnología y con el sistema de acreditación.

Presta servicios de educación superior profesional presencial y semi presencial para el desarrollo social del Departamento de Sucre, además presta servicios de salud a estudiantes y a empleados. Efectúa contratos y convenios con otras entidades o empresas nacionales e internacionales para el desarrollo de su objeto social y desarrollo de la región con visión internacional para el 2025.

1.2. Declaración de cumplimiento del marco normativo y limitaciones

La Universidad de Sucre se rige bajo el Régimen de Contabilidad Pública con estándares internacionales de información financiera, manual de procedimientos, catálogo general de cuentas, Resolución 533 de 2015 y sus modificaciones y el Marco Normativo para Entidades de Gobierno, Resolución No. 643 de 2015 Plan Único de cuentas de las Instituciones de Educación Superior (IES), las demás normas tributarias, presupuestales, financieras, laborales, administrativas y sus disposiciones concordantes con su objeto social.

El 70% de su capital es recibido por transferencias del Ministerio de Educación Nacional, de la Gobernación del Departamento, Ley 30 de 1992. Las limitaciones y deficiencias operativas o administrativas que han generado impacto en el desarrollo normal del proceso o en la consistencia y razonabilidad de las cifras, se han resuelto en cada uno de los momentos generados.



UNIVERSIDAD DE SUCRE
NOTAS A LOS ESTADOS FINANCIEROS
A DICIEMBRE 31 DE 2022

1.3. Base normativa y periodo cubierto

Se fundamentan estas notas en los Estados Financieros, compuestos por el Estado de Situación Financiera y el Estado de Resultados con corte a diciembre 31 de 2022, comparados con diciembre 31 de 2021; preparados bajo el nuevo marco normativo para entidades de gobierno Resolución 533 de 2015 y sus modificaciones, el Marco Normativo para las IES, Resolución No. 643 de 2015.

Revisados por la dirección financiera y administrativa y aprobados por el Consejo Superior de la misma.

1.4. Forma de Organización y/o Cobertura

La información contable pública de la Universidad de Sucre no agrega ni consolida información con otro organismo o entidad gubernamental. Presenta su Información en la plataforma CHIP y Contaduría General de la Nación para su consolidación nacional.

NOTA 2. BASES DE MEDICIÓN Y PRESENTACIÓN UTILIZADAS

2.1. Bases de medición

La Universidad de Sucre para realizar su proceso de medición utiliza las Políticas Contables de la misma, las cuales indican que hay una medición inicial y una medición posterior; para ello, éstas se explican a continuación:

Medición inicial:

Es la subetapa en la que, de acuerdo con los criterios establecidos en el marco normativo aplicable a la entidad, se asigna un valor monetario a las partidas específicas de los elementos de los estados financieros determinadas en la subetapa de clasificación.

Medición posterior:

Es la etapa en la que se actualiza la medición de los elementos de los estados financieros conforme al marco normativo aplicable a la entidad. Esta etapa incluye la valuación y registro de los ajustes al valor de la partida específica del elemento correspondiente. La medición posterior se convierte en un paso fundamental del proceso contable al actualizar los valores monetarios reconocidos en el momento en el que se incorporan los hechos



Universidad de Sucre

INCLUYENTE, INTEGRADA Y PARTICIPATIVA



Resolución No. 015153 de 2022 - 6 AÑOS

UNIVERSIDAD DE SUCRE NOTAS A LOS ESTADOS FINANCIEROS A DICIEMBRE 31 DE 2022

económicos en la contabilidad por primera vez con el propósito de lograr una representación fiel de la información financiera de la entidad.

2.2. Moneda funcional y de presentación, redondeo y materialidad

Los estados financieros de la Universidad de Sucre se elaboran y presentan en moneda funcional del peso colombiano, en sus valores absolutos, conservando los principios en los procesos contables de reconocimiento, identificación, clasificación, medición inicial registro, medición posterior, valuación, registro de ajustes contables y revelación de los estados financieros y sus notas explicativas.

Moneda funcional: Pesos colombianos

Moneda de presentación: Pesos colombianos (COP)

2.3. Tratamiento de la moneda extranjera

No se maneja ni registran transacciones en moneda extranjera.

2.4. Hechos ocurridos después del periodo contable

Los hechos posteriores en los activos, pasivos, ingresos, costos y gastos ocurridos después del cierre contable, se indican en las notas a los estados financieros para su posterior registro y medición en el informe del periodo siguiente indicando los detalles del ajuste.

2.5. Otros aspectos

La información financiera es cuidadosamente presentada conservando las características de la representación fiel y de relevancia para la toma de decisiones. Se identifican transacciones relacionadas con sentencias judiciales cuyo valor inicial reconocido y registrado debe ser ajustado por el mandato en auto de sentencia condenatoria.

NOTA 3. JUICIOS, ESTIMACIONES, RIESGOS Y CORRECCIÓN DE ERRORES CONTABLES

3.1. Juicios

En el proceso de aplicación de las políticas contables se han registrado en unidad con las normas internas políticas de relevancia significativa relacionadas con los beneficios a los empleados, por ejemplo: Otros beneficios a empleados el quinquenio de personal administrativo y algunos docentes de plantas. Así mismo de la propiedad planta y equipo



UNIVERSIDAD DE SUCRE
NOTAS A LOS ESTADOS FINANCIEROS
A DICIEMBRE 31 DE 2022

consideraciones en las políticas para dar de baja elementos, y los procedimientos a aplicar en cada caso.

3.1.1. Beneficios a empleados: El beneficio del quinquenio se provisiona según el tiempo y salario amparados en el acuerdo del Consejo Superior que lo reglamenta.

3.1.2. Cuentas por cobrar: El comité de sostenimiento y equipo jurídico analizan los riesgos de costos beneficios en procesos judiciales para cobro de cartera, cartera incobrable emite su concepto dirigido al rector y de allí al Consejo Superior para su aprobación cualquiera que sea el caso.

3.1.3. Propiedad planta y equipo: De igual manera con la PPE el comité de sostenimiento y oficinas de mantenimiento y almacén, planeación y peritos expertos analizan los riesgos de costos beneficios de los bienes muebles e inmuebles se emite su concepto al rector y de allí al Consejo Superior para su aprobación según sea el caso.

3.2. *Estimaciones y supuestos*

En relación a:

3.2.1 Deterioro: Este corresponde a estimaciones que a la fecha se han considerado en la propiedad planta y equipo, en las cuentas de Muebles y enseres, equipos de oficina, equipos de cómputos. Etc.

3.2.2. Litigios, En este caso se registra en las cuentas de orden el litigio con la Gobernación por concepto de estampillas acuerdo 024 de 2019.

3.2.3. Los procesos que adelantan contra la Universidad de Sucre.

3.2.4. La provisión de cuentas por cobrar por concepto de Servicios educativos que a pesar de la gestión realizada por la oficina jurídica no se han recuperado la cartera. Esta se lleva además en cuentas de control.

A futuro se mantiene la incertidumbre sobre el recaudo de la cuenta por cobrar a la Gobernación de Sucre, debido a las situaciones de procesos de ley de pasivos de Ley 550 de 1999 y acuerdos de reestructuración de pasivos, cuentas restringidas y acuerdos de pagos con los municipios.

3.3. *Correcciones contables*

No se han registrado correcciones de periodos anteriores, es decir de 2021 hacia atrás.



UNIVERSIDAD DE SUCRE
NOTAS A LOS ESTADOS FINANCIEROS
A DICIEMBRE 31 DE 2022

3.4. Riesgos asociados a los instrumentos financieros

Los posibles riesgos que se han detectado, están relacionados a las cuentas por cobrar en razón de las edades de la cartera, al mínimo valor en saldo por cada estudiante y al costo beneficio en el proceso de cobro judicial, así como también a que en muchos casos se trata de deudores y codeudores o insolventes, o no localizables en la dirección entregada.

NOTA 4. RESUMEN DE POLÍTICAS CONTABLES

El Manual de Políticas Contables de La Universidad de Sucre es el documento que permite navegar en los principios y bases contenidas en el Nuevo Marco Normativo de la Contaduría General de la Nación, las Resoluciones y acuerdos internos de cuentas sin que se presente contravía con el Marco General.

Es la guía por medio de la cual se realiza la elaboración y presentación de los Estados Financieros y sus revelaciones de manera clara, objetiva y bajo las normas para el Reconocimiento, Medición, Revelación y presentación de los hechos económicos; los procedimientos contables, las pautas de aplicación, el Catálogo General de Cuentas y la doctrina contable pública.

Está dirigido a actualizar y armonizar los procedimientos contables internos propios de la autonomía de la universidad y el Nuevo Marco Normativo y constituirse en documento oficial en la aplicación de manera uniforme las transacciones contables que diariamente se generan para la preparación de Estados Financieros de propósito general.

Estas Políticas Contables están diseñadas además con el objeto de facilitar a los órganos de control y regulación el ejercicio de su actividad reguladora y auditora. Igualmente servir a la Universidad en la toma de decisiones financieras y presupuestales y al público en general su comprensión e interpretación.

Su objetivo principal es describir las políticas, principios y metodologías para la preparación y presentación de los estados financieros, rendición de cuentas de los recursos recibidos en cumplimiento de cometido estatal y toma de decisiones con respecto a la asignación de recursos, herramienta de control y supervisión de las actividades y transacciones económicas de la Universidad de Sucre.

Otro objetivo es prever los riesgos e incertidumbres presentados en las rutas de reconocimiento, medición y revelación de las operaciones financieras, así como incrementar la eficacia de la gestión institucional al establecer políticas uniformes internacionales, nacionales e institucional, que permitan a los usuarios de la información, la interpretación de la misma y el acceso a la información necesaria.

El ámbito de este manual debe ser aplicado por todas las áreas y aquellas personas que de directa o indirecta intervienen en el reconocimiento la Preparación y Presentación de la



Universidad de Sucre

INCLUYENTE, INTEGRADA Y PARTICIPATIVA



Resolución No. 015153 de 2022 - 6 AÑOS

UNIVERSIDAD DE SUCRE
NOTAS A LOS ESTADOS FINANCIEROS
A DICIEMBRE 31 DE 2022

Información Financiera y Normas para el Reconocimiento, Medición, Revelación y Presentación de los Hechos Económicos de la universidad y se constituye en el documento de primer orden de referencia para las la administración, áreas de control y entes de vigilancia en sus actuaciones de auditoria, verificación y seguimiento.

Deben ser utilizadas de manera referencial las disposiciones normativas y conceptos vigentes sobre cada uno de los aspectos desarrollados a lo largo del manual, emitidas por la Contaduría General de la Nación, así como el de otros entes de gobierno cuando fuere necesario, sin acudir por regla general a la transcripción de las disposiciones, salvo en los casos en que resulte pertinente.

- **Efectivo y Equivalentes al Efectivo**

Identificación

Son los recursos caja menor, depósitos en instituciones financieras libres de restricciones y fondos en tránsito que están disponibles para el desarrollo de las actividades de la Universidad; para cumplir con los compromisos de pago a corto plazo de una parte y de la otra las inversiones a corto plazo de alta liquidez que fácilmente son convertibles en efectivo, sujetas a un riesgo poco significativo de cambios en su valor.

También se reconocen como efectivo los fondos en efectivo y equivalentes al efectivo que no están disponibles para su uso inmediato por parte de la entidad, así como aquellos recursos que tienen una destinación específica.

Los recursos o partidas que, atendiendo a los respectivos soportes documentales, contractuales y/o legales tienen limitaciones para su disponibilidad, son identificados como efectivos de uso restringidos y por tanto son objeto de reclasificación a las subcuentas que conforman esta cuenta. Pueden ser, por ejemplo: Depósitos judiciales, Recursos del Sistema General de Participaciones, Recursos destinados específicamente a una obra civil, Recursos destinados específicamente a cubrir Riesgos y Calamidades.

Para la gestión del efectivo, la Universidad de Sucre dispone de las siguientes normas internas que definen los procedimientos para la gestión de los recursos y para el reconocimiento de dichas partidas:

Resolución 045 del año 2003. Mediante la cual Universidad de Sucre reglamenta el manejo de la caja menor y anticipos. Las imputaciones contables se efectuarán conforme lo dispone la Resolución 643 del 16 de diciembre de 2015 vinculada con el plan de cuentas de las instituciones de educación superior.



Universidad de Sucre

INCLUYENTE, INTEGRADA Y PARTICIPATIVA



Resolución No. 015153 de 2022 – 6 AÑOS

UNIVERSIDAD DE SUCRE NOTAS A LOS ESTADOS FINANCIEROS A DICIEMBRE 31 DE 2022

El área responsable de control, manejo, registro y reporte de la información para la debida identificación de los recursos es **Tesorería**.

Reconocimiento

Los recursos previamente identificados se reconocerán como:

- **Efectivo, Equivalentes al efectivo o Efectivo de uso restringido**

La Universidad identifica la intención que tiene sobre los recursos, una vez estos se generan, para efectos de su clasificación; siendo esta intención utilizar un recurso invertido con fines de cumplir con los compromisos de pago a corto plazo u obtener rendimientos, siempre que estos son fácilmente convertibles a efectivo y tienen bajo riesgo. La Universidad puede cambiar la intención que tiene sobre un recurso, lo que genera una reclasificación entre un equivalente al efectivo a una inversión de administración de liquidez, o viceversa.

Cuando un efectivo o equivalente al efectivo genera un rendimiento financiero, este se reconoce como mayor valor del mismo. Cuando el rendimiento se genera de un efectivo de uso restringido, la Universidad evalúa su disponibilidad para clasificarlo como mayor valor del efectivo de uso restringido, o como efectivo. Ejemplo para este caso, los intereses generados en cuentas de ahorros que son necesarios reintegrarlos al ente contractual de convenio.

Medición Inicial

Estos recursos serán medidos inicialmente por el valor o costo, es decir su valor de la transacción.

Partidas conciliatorias

Las partidas conciliatorias entre los saldos en libros en contabilidad y extractos bancarios, al cierre contable se realizarán de la siguiente manera:

a) Consignaciones no identificadas: se han realizado las depuraciones contables con el objetivo de identificar y legalizar esas partidas. Aquellas partidas superiores a **seis (6) meses**, serán reclasificadas como un mayor valor de la cuenta de efectivo contra la cuenta contable “Recaudos por clasificar”. Las partidas incluidas en esta categoría deberán ser gestionadas con el fin de lograr su identificación o serán objeto de depuración contable a través del Comité de Saneamiento Contable y conforme con la normatividad vigente.

b) Pagos masivos autorizados y pendientes de cobro: se aceptan como partida conciliatoria, durante un plazo de 180 días. Con posterioridad a éste se procede a realizar la anulación definitiva del pago, incrementado el saldo en efectivo con contrapartida a una cuenta específica dentro de “otras cuentas por pagar”.



Universidad de Sucre

INCLUYENTE, INTEGRADA Y PARTICIPATIVA



Resolución No. 015153 de 2022 – 6 AÑOS

UNIVERSIDAD DE SUCRE
NOTAS A LOS ESTADOS FINANCIEROS
A DICIEMBRE 31 DE 2022

Las partidas incluidas en esta categoría son gestionadas con el fin de lograr su legalización o son objeto de depuración contable a través del Comité Técnico de Sostenibilidad Contable y acorde con la normatividad vigente antes del cierre de la vigencia.

c) Cheques girados pendientes de cobro y en custodia de la entidad: el valor de los cheques girados y entregados a terceros que no hayan sido cobrados pasados seis (6) meses de girados, se abonan a una cuenta contable específica dentro de “Otras cuentas por pagar” correspondiente al efectivo.”. Las partidas incluidas en esta categoría deberán ser gestionadas con el fin de lograr su legalización o serán objeto de depuración contable a través del Comité Técnico de Sostenibilidad Contable y acorde con la normatividad vigente antes del cierre de la vigencia.

Medición Posterior

El valor de los recursos se mantendrá por el costo. Estos sufrirán cambios por la existencia de depósitos efectuados o incorporados.

Revelaciones

La Universidad revelará durante el periodo en el cual se presenta la información lo siguiente:

1. Efectivos en caja menor.
2. El valor en depósitos bancarios en cuentas de ahorro o corrientes, así como los fondos, cuyo valor se considere significativo.
3. Los equivalentes al efectivo existentes, así como su valor y características de riesgo, plazo, monto y especificaciones que se consideren necesarias.
4. Los recursos de uso restringido existentes durante el periodo en el cual se presenta la información, indicando el instrumento financiero donde se encuentran depositados, el valor, el origen de la restricción y el tiempo por el cual se estima que estarán restringidos.
5. Los recursos recibidos en administración o depósitos para terceros, indicando su valor y destinación, que se consideren materiales.
6. Los recursos con destinación específica, indicando su origen, su valor y destinación, que se consideren materiales.





Universidad de Sucre

INCLUYENTE, INTEGRADA Y PARTICIPATIVA



Resolución No. 015153 de 2022 – 6 AÑOS

**UNIVERSIDAD DE SUCRE
NOTAS A LOS ESTADOS FINANCIEROS
A DICIEMBRE 31 DE 2022**

- **Cuentas por cobrar**

Reconocimiento

Se reconocerán como cuentas por cobrar, los derechos adquiridos por la entidad en desarrollo de sus actividades de los cuales se espere a futuro la entrada de un flujo financiero fijo o determinable a través de efectivo, equivalentes al efectivo u otro instrumento. Estas partidas incluyen los derechos originados en transacciones con y sin contraprestación. Las transacciones con contraprestación incluyen, entre otros: la venta de bienes y servicios y las transacciones sin contraprestación incluyen, entre otros: los impuestos y las transferencias.

Clasificación

Las cuentas por cobrar se clasificarán en la categoría de costo.

Medición inicial

Las cuentas por cobrar se medirán por el valor de la transacción.

Medición posterior

Con posterioridad al reconocimiento, las cuentas por cobrar se mantendrán por el valor de la transacción.

Las cuentas por cobrar serán objeto de estimaciones de deterioro cuando exista evidencia objetiva del incumplimiento de los pagos a cargo del deudor o del desmejoramiento de sus condiciones crediticias. Para el efecto, por lo menos al final del periodo contable, se verificará si existen indicios de deterioro. El deterioro corresponderá al exceso del valor en libros de la cuenta por cobrar con respecto al valor presente de sus flujos de efectivo futuros estimados de la misma (excluyendo las pérdidas crediticias futuras en las que no se haya incurrido). Para el efecto, se utilizará como factor de descuento la tasa de interés de mercado aplicada a instrumentos similares. En el caso de los impuestos por cobrar, se tomará como factor de descuento la tasa de los TES con plazos similares. El deterioro se reconocerá de forma separada, como un menor valor de la cuenta por cobrar, afectando el gasto del periodo.

Si en una medición posterior, las pérdidas por deterioro disminuyen debido a eventos objetivamente relacionados con su origen, se disminuirá el valor del deterioro acumulado y se afectará el resultado del periodo. En todo caso, las disminuciones del deterioro no superarán las pérdidas por deterioro previamente reconocidas.



UNIVERSIDAD DE SUCRE
NOTAS A LOS ESTADOS FINANCIEROS
A DICIEMBRE 31 DE 2022

Revelaciones

La entidad revelará información relativa al valor en libros y a las condiciones de la cuenta por cobrar, tales como: plazo, tasa de interés, vencimiento y restricciones, que las cuentas por cobrar le impongan a la entidad. Se revelará el valor de las pérdidas por deterioro, o de su reversión, reconocidas durante el periodo contable, así como el deterioro acumulado.

- **Propiedades, planta y equipo**

Reconocimiento

Se reconocerán como propiedades, planta y equipo: a) los activos tangibles empleados por la entidad para la producción o suministro de bienes, para la prestación de servicios y para propósitos administrativos; b) los bienes muebles que se tengan para generar ingresos producto de su arrendamiento; c) semovientes y d) los bienes inmuebles arrendados por un valor inferior al valor de mercado del arrendamiento. Estos activos se caracterizan porque no se espera venderlos en el curso de las actividades ordinarias de la entidad y se prevé usarlos durante más de un periodo contable.

También se reconocerán como propiedades planta y equipo, **los bienes inmuebles** con uso futuro indeterminado y las plantas productoras utilizadas para la obtención de productos agrícolas.

Una planta productora es una planta viva empleada en la elaboración o suministro de productos agrícolas que se espera genere productos agrícolas durante más de un periodo y tiene una probabilidad remota de ser vendida como producto agrícola, a excepción de las ventas incidentales de raleos y podas. Los terrenos sobre los que se construyan las propiedades, planta y equipo se reconocerán por separado.

Los bienes históricos y culturales que cumplan con la definición de propiedades, planta y equipo, se reconocerán como tal; en caso contrario, se aplicará lo establecido en la Norma de Bienes Históricos y Culturales.

Las **adiciones y mejoras** efectuadas a una propiedad, planta y equipo se reconocerán como mayor valor de ésta y, en consecuencia, afectarán el cálculo futuro de la depreciación. Las adiciones y mejoras son erogaciones en que incurre la entidad para aumentar la vida útil del activo, ampliar su capacidad productiva y eficiencia operativa, mejorar la calidad de los productos y servicios, o reducir significativamente los costos.

Por su parte, las **reparaciones** de las propiedades, planta y equipo se reconocerán como gasto en el resultado del periodo. Las reparaciones son erogaciones en que incurre la entidad con el fin de recuperar la capacidad normal de uso del activo.



Universidad de Sucre

INCLUYENTE, INTEGRADA Y PARTICIPATIVA



Resolución No. 015153 de 2022 – 6 AÑOS

**UNIVERSIDAD DE SUCRE
NOTAS A LOS ESTADOS FINANCIEROS
A DICIEMBRE 31 DE 2022**

El **mantenimiento** de las propiedades, planta y equipo se reconocerá como gasto en el resultado del periodo, salvo que deba incluirse en el valor en libros de otros activos de acuerdo con la Norma de Inventarios. El mantenimiento corresponde a erogaciones en que incurre la entidad con el fin de conservar la capacidad normal de uso del activo.

En la medida en que la Universidad tradicionalmente administra activos intangibles básicos y necesarios para la operación normal de la institución, se dispondrán igualmente amortizaciones bajo vidas útiles acorde con el tipo de activos administrados como son licencias para la explotación de aplicaciones o software, conforme a tabla de amortización dispuesta más abajo del presente párrafo.

Conforme lo dispone la Resolución 941 del año 2000, la Universidad de Sucre dispuso políticas para la adquisición, ingreso y egreso de bienes, en cuyo caso las siguientes son las principales condiciones para el tratamiento contable:

Las adquisiciones de bienes están en cabeza de la vicerrectoría administrativa, oficina de planeación y la División de Servicio y Mantenimiento.

- **Cuentas por pagar**

Reconocimiento

Se reconocerán como cuentas por pagar las obligaciones adquiridas por la entidad con terceros, originadas en el desarrollo de sus actividades y de las cuales se espere a futuro la salida de un flujo financiero fijo o determinable a través de efectivo, equivalentes al efectivo u otro instrumento.

Clasificación

Las cuentas por pagar se clasificarán en la categoría de costo.

Medición inicial

Las cuentas por pagar se medirán por el valor de la transacción.

Medición posterior

Con posterioridad al reconocimiento, las cuentas por pagar se mantendrán por el valor de la transacción.



Universidad de Sucre

INCLUYENTE, INTEGRADA Y PARTICIPATIVA



Resolución No. 015153 de 2022 – 6 AÑOS

**UNIVERSIDAD DE SUCRE
NOTAS A LOS ESTADOS FINANCIEROS
A DICIEMBRE 31 DE 2022**

Baja en cuentas

Se dejará de reconocer una cuenta por pagar cuando se extingan las obligaciones que la originaron, esto es, cuando la obligación se pague, expire, el acreedor renuncie a ella o se transfiera a un tercero.

La diferencia entre el valor en libros de la cuenta por pagar que se da de baja y la contraprestación pagada, incluyendo cualquier activo transferido diferente del efectivo o pasivo asumido, se reconocerá como ingreso o gasto en el resultado del periodo.

Cuando el acreedor renuncie al derecho de cobro o un tercero asuma la obligación de pago, la entidad aplicará la Norma de Ingresos de Transacciones sin Contraprestación.

Revelaciones

La entidad revelará información relativa al valor en libros y a las condiciones de la cuenta por pagar, tales como: plazo, tasa de interés, vencimiento y restricciones que éstas le impongan a la entidad. Así mismo, revelará el valor de las cuentas por pagar que se hayan dado de baja por causas distintas a su pago.

Si la entidad infringe los plazos o incumple con el pago del principal, intereses o cláusulas de reembolso, revelará: a) los detalles de esa infracción o incumplimiento, b) el valor en libros de las cuentas por pagar relacionadas al finalizar el periodo contable y c) la corrección de la infracción o renegociación de las condiciones de las cuentas por pagar antes de la fecha de autorización para la publicación de los estados financieros.

• Prestamos Por Pagar

Reconocimiento

Se reconocerán como préstamos por pagar, los recursos financieros recibidos por la entidad para su uso y de los cuales se espera a futuro la salida de un flujo financiero fijo o determinable, a través de efectivo, equivalentes al efectivo u otro instrumento.

Clasificación

Los préstamos por pagar se clasificarán en la categoría de costo amortizado, con independencia de que se originen en operaciones de crédito público o en operaciones de financiamiento autorizadas por vía general.



Universidad de Sucre

INCLUYENTE, INTEGRADA Y PARTICIPATIVA



Resolución No. 015153 de 2022 - 6 AÑOS

UNIVERSIDAD DE SUCRE
NOTAS A LOS ESTADOS FINANCIEROS
A DICIEMBRE 31 DE 2022

Medición inicial

Los préstamos por pagar se medirán por el valor recibido.

Los costos de transacción disminuirán el valor del préstamo. Los costos de transacción son los costos incrementales directamente atribuibles al préstamo por pagar e incluyen, por ejemplo: honorarios y comisiones pagadas a asesores o abogados. Se entiende como un costo incremental, aquel en el que no se habría incurrido si a la entidad no se le hubiera concedido el préstamo.

Medición posterior

Con posterioridad al reconocimiento, los préstamos por pagar se medirán al costo amortizado, el cual corresponde al valor inicialmente reconocido más el costo efectivo menos los pagos de capital e intereses. El costo efectivo se calculará multiplicando el valor en libros del préstamo por pagar, por la tasa de interés efectiva, la cual corresponde a aquella que hace equivalentes los flujos contractuales del préstamo con el valor inicialmente reconocido.

El costo efectivo se reconocerá como un mayor valor del préstamo por pagar y como gasto en el resultado del periodo. No obstante, los gastos de financiación se reconocerán como mayor valor del activo financiado cuando los recursos obtenidos se destinen a financiar un activo apto, de conformidad con la Norma de Costos de Financiación.

Los intereses pagados disminuirán el valor del préstamo por pagar, afectando el efectivo o equivalentes al efectivo de acuerdo con la contraprestación pagada.

Baja en cuentas

Se dejará de reconocer un préstamo por pagar cuando se extingan las obligaciones que lo originaron, esto es, cuando la obligación se pague, expire, el acreedor renuncie a ella o se transfiera a un tercero.

La diferencia entre el valor en libros del préstamo por pagar que se da de baja y la contraprestación pagada, incluyendo cualquier activo transferido diferente del efectivo o pasivo asumido, se reconocerá como ingreso o gasto en el resultado del periodo.

Cuando el prestamista renuncie al derecho de cobro o un tercero asuma la obligación de pago, la entidad aplicará la Norma de Ingresos de Transacciones sin Contraprestación.



Universidad de Sucre

INCLUYENTE, INTEGRADA Y PARTICIPATIVA



Resolución No. 015153 de 2022 – 6 AÑOS

**UNIVERSIDAD DE SUCRE
NOTAS A LOS ESTADOS FINANCIEROS
A DICIEMBRE 31 DE 2022**

Revelaciones

La deuda adquirida mediante la obtención de préstamos se revelará de acuerdo con dos criterios. El primero es su origen como deuda interna o deuda externa. Es interna aquella que, de conformidad con la reglamentación vigente, se pacta exclusivamente entre residentes del territorio nacional; por su parte, es externa aquella que, de conformidad con la reglamentación vigente, se pacta con no residentes. El segundo criterio es el plazo pactado. Así, es de corto plazo, la deuda adquirida con un plazo para su pago igual o inferior a un año y es de largo plazo, la adquirida con un plazo para su pago superior a un año.

La entidad revelará información relativa al valor en libros de los préstamos por pagar y a las principales condiciones, tales como: plazo, tasa de interés, vencimiento y restricciones que los préstamos por pagar le impongan a la entidad. Así mismo, revelará el valor de los préstamos por pagar que se hayan dado de baja por causas distintas a su pago. También se revelará el valor recibido, los costos de transacción reconocidos como menor valor del préstamo, la tasa de negociación, la tasa de interés efectiva, así como los criterios utilizados para determinarla. Adicionalmente, la entidad revelará el valor total de los gastos por intereses calculados utilizando la tasa de interés efectiva.

Si la entidad infringe los plazos o incumple con el pago del principal, de los intereses o de las cláusulas de reembolso, revelará: a) los detalles de esa infracción o incumplimiento b) el valor en libros de los préstamos por pagar relacionados al finalizar el periodo contable y c) la corrección de la infracción o renegociación de las condiciones de los préstamos por pagar antes de la fecha de autorización para la publicación de los estados financieros.

• **Beneficios a empleados y plan de activos**

Reconocimiento

Se reconocerán como beneficios a los empleados a corto plazo, aquellos otorgados a los empleados que hayan prestado sus servicios a la entidad durante el periodo contable y cuya obligación de pago venza dentro de los 12 meses siguientes al cierre de dicho periodo. Hacen parte de tales beneficios, los sueldos, prestaciones sociales y aportes a la seguridad social; los incentivos pagados y los beneficios no monetarios, entre otros.

Los beneficios a los empleados a corto plazo se reconocerán como un gasto o costo y como un pasivo cuando la entidad consuma el beneficio económico o el potencial de servicio procedente del servicio prestado por el empleado a cambio de los beneficios otorgados. Los beneficios a empleados a corto plazo que no se paguen mensualmente se reconocerán en cada



UNIVERSIDAD DE SUCRE
NOTAS A LOS ESTADOS FINANCIEROS
A DICIEMBRE 31 DE 2022

mes por el valor de la alícuota correspondiente al porcentaje del servicio prestado durante el mes.

En caso de que la entidad efectúe pagos por beneficios a corto plazo que estén condicionados al cumplimiento de determinados requisitos por parte del empleado y este no los haya cumplido parcial o totalmente, la entidad reconocerá un activo por dichos beneficios.

Medición

El pasivo por beneficios a los empleados a corto plazo se medirá por el valor de la obligación derivada de los beneficios definidos al final del periodo contable, después de deducir cualquier pago anticipado si lo hubiera.

El activo reconocido cuando la entidad efectúe pagos por beneficios a corto plazo que estén condicionados al cumplimiento de determinados requisitos por parte del empleado y este no los haya cumplido parcial o totalmente, se medirá por el valor equivalente a la proporción de las condiciones no cumplidas con respecto al beneficio total recibido por el empleado.

Revelaciones

La entidad revelará, como mínimo, la siguiente información sobre beneficios a los empleados a corto plazo:

- a) la naturaleza de los beneficios a corto plazo; y
- b) la naturaleza, cuantía y metodología que sustenta la estimación de los beneficios otorgados a los empleados por incentivos.

• **Beneficios A Los Empleados A Largo Plazo.**

Reconocimiento

Se reconocerán como beneficios a los empleados a largo plazo, los diferentes de los de corto plazo, de los de pos empleo y de los correspondientes a la terminación del vínculo laboral o contractual, que se hayan otorgado a los empleados con vínculo laboral vigente y cuya obligación de pago no venza dentro de los 12 meses siguientes al cierre del periodo en el cual los empleados hayan prestado sus servicios.



UNIVERSIDAD DE SUCRE
NOTAS A LOS ESTADOS FINANCIEROS
A DICIEMBRE 31 DE 2022

Entre los beneficios a los empleados a largo plazo se incluyen los siguientes:

- a. Premios o bonificaciones por antigüedad u otros beneficios por largo tiempo de servicio;
- b. Beneficios por invalidez permanente a cargo de la entidad; y
- c. Beneficios a recibir a partir de los 12 meses siguientes al cierre del periodo en el que se hayan ganado.

Los beneficios a los empleados a largo plazo se reconocerán como un gasto o costo y como un pasivo cuando la entidad consuma el beneficio económico o el potencial de servicio procedente del servicio prestado por el empleado a cambio de los beneficios otorgados.

En caso de que la entidad efectúe pagos por beneficios a largo plazo que estén condicionados al cumplimiento de determinados requisitos por parte del empleado y este no los haya cumplido parcial o totalmente, la entidad reconocerá un activo por los beneficios pagados por anticipado.

Si al final del periodo contable existen activos con los cuales se liquidarán directamente las obligaciones, éstos se reconocerán de manera independiente.

Medición

Los beneficios a los empleados a largo plazo se medirán, como mínimo, al final del periodo contable por el valor presente de la obligación derivada de los beneficios definidos, utilizando como factor de descuento la tasa de mercado de los TES emitidos por el Gobierno Nacional con plazos similares a los estimados para el pago de las obligaciones.

Para el efecto y dependiendo del tipo de beneficio, se considerarán variables como los sueldos, la rotación de los empleados y las tendencias en los costos de los beneficios otorgados. A fin de medir el valor presente de las obligaciones por beneficios de largo plazo, así como el costo relativo al periodo corriente, se aplicará un método de medición actuarial, se distribuirán los beneficios entre los periodos de servicio y se realizarán suposiciones actuariales. El costo del servicio presente, el costo por servicios pasados, el interés sobre el pasivo, así como las ganancias y pérdidas actuariales y el rendimiento de los activos del plan de beneficios, se reconocerán como ingreso o gasto en el resultado del periodo.

El costo por el servicio presente es el incremento en el valor presente de la obligación por beneficios a los empleados que procede de servicios prestados por los empleados durante el periodo contable. El costo por servicios pasados es el cambio en el valor presente de la



Universidad de Sucre

INCLUYENTE, INTEGRADA Y PARTICIPATIVA



Resolución No. 015153 de 2022 – 6 AÑOS

**UNIVERSIDAD DE SUCRE
NOTAS A LOS ESTADOS FINANCIEROS
A DICIEMBRE 31 DE 2022**

obligación que se deriva de servicios prestados por los empleados en periodos anteriores, el cual se origina en una modificación de los beneficios otorgados a los empleados.

El interés sobre el pasivo es el cambio que este experimenta por el paso del tiempo. Las ganancias y pérdidas actuariales son cambios en el valor presente de la obligación que procede de los ajustes por nueva información y los efectos de los cambios en las suposiciones actuariales.

El activo reconocido cuando la entidad efectúe pagos por beneficios a largo plazo que estén condicionados al cumplimiento de determinados requisitos por parte del empleado y este no los haya cumplido parcial o totalmente, se medirá por el valor equivalente a la proporción de las condiciones no cumplidas con respecto al beneficio total recibido por el empleado.

La entidad determinará el valor de mercado de cualquier activo destinado a financiar el pasivo, con la regularidad suficiente para asegurar que los valores reconocidos en los estados financieros no difieran significativamente de los que podrían determinarse al final del periodo contable.

Presentación

El valor reconocido como un pasivo por beneficios a los empleados a largo plazo se presentará como el valor total neto resultante de deducir, al valor presente de la obligación por beneficios definidos al final del periodo contable, el valor de mercado de los activos destinados a cubrir directamente las obligaciones al final del periodo contable.

Revelaciones

La entidad revelará, como mínimo, la siguiente información sobre beneficios a los empleados a largo plazo:

- a. la naturaleza de los beneficios a largo plazo; y
- b. la cuantía de la obligación y el nivel de financiación al finalizar el periodo contable



Universidad de Sucre

INCLUYENTE, INTEGRADA Y PARTICIPATIVA



Resolución No. 015153 de 2022 – 6 AÑOS

**UNIVERSIDAD DE SUCRE
NOTAS A LOS ESTADOS FINANCIEROS
A DICIEMBRE 31 DE 2022**

- **Ingresos y gastos**

Criterio General de Reconocimiento

Se reconocerán como ingresos de transacciones sin contraprestación, los recursos, monetarios o no monetarios, que reciba la entidad sin que deba entregar a cambio una contraprestación que se aproxime al valor de mercado del recurso que se recibe, es decir, la entidad no entrega nada a cambio del recurso recibido o si lo hace, el valor entregado es menor al valor de mercado del recurso recibido. También se reconocerán como ingresos de transacciones sin contraprestación aquellos que obtenga la entidad dada la facultada legal que esta tenga para exigir cobros a cambio de bienes, derechos o servicios que no tienen valor de mercado y que son suministrados únicamente por el gobierno.

Son típicos ingresos de transacciones sin contraprestación, los impuestos, las transferencias, las retribuciones, las transferencias (tasas, derechos de explotación, derechos de tránsito, entre otros), los aportes sobre la nómina y las rentas parafiscales.

Un ingreso de una transacción sin contraprestación se reconocerá cuando: a) la entidad tenga el control sobre el activo, b) sea probable que fluyan, a la entidad, beneficios económicos futuros o potencial de servicio asociados con el activo; y c) el valor del activo pueda ser medido con fiabilidad.

Los recursos que reciba la entidad a favor de terceros no se reconocerán como ingresos de transacciones sin contraprestación, sino como pasivos.



UNIVERSIDAD DE SUCRE
NOTAS A LOS ESTADOS FINANCIEROS
A DICIEMBRE 31 DE 2022

NOTA 5. EFECTIVO Y EQUIVALENTES AL EFECTIVO

Composición

En las cuentas de los activos, las variaciones significativas del mes respecto del mismo mes del año inmediatamente anterior fueron de **\$-1.940.445.541,92**. A diciembre 31 de 2022, la participación de los depósitos en instituciones financiera en el activo es del **28%**.

CONCEPTO	2022	2021	VALOR VARIACIÓN
EFECTIVO Y EQUIVALENTES AL EFECTIVO	48.941.725.926,08	47.001.281.384,16	1.940.444.541,92
Depósitos en instituciones financieras	48.486.904.264,81	46.673.319.279,16	1.813.584.985,65
Efectivo de uso restringido	454.821.661,27	327.962.105,00	126.859.556,27

5.1. Depósitos en instituciones financieras

CONCEPTO	2022	2021	VALOR VARIACIÓN
DEPÓSITOS EN INSTITUCIONES FINANCIERAS	48.486.904.264,81	46.673.319.279,16	1.813.584.985,65
Cuenta corriente	28.956.631.456,54	27.024.677.141,08	1.931.954.315,46
Cuenta de ahorro	19.530.272.808,27	19.648.642.138,08	118.369.329,81

Depósitos en Instituciones financieras:

A diciembre 31 de 2022, la participación de los depósitos en instituciones financiera en el activo es del 28%. Los grupos efectivos y equivalentes al efectivo corresponden al efectivo utilizado para el cumplimiento de las obligaciones en que incurre la universidad, representado en cuentas de ahorros y corrientes.

Del total de los saldos en depósitos en instituciones financieras, el 16% están en cuentas corrientes y el 12% de los recursos en cuentas de ahorros.

Partidas conciliatorias: Las cuentas bancarias corrientes y de ahorro, son conciliadas en Tesorería mensualmente, y se elaboran conforme a lo establecido en la normativa interna y del



UNIVERSIDAD DE SUCRE
NOTAS A LOS ESTADOS FINANCIEROS
A DICIEMBRE 31 DE 2022

manual de políticas contables vigente. Y el seguimiento a cada una de las partidas conciliatorias según sea el caso, a los débitos y créditos como cheques girados no cobrados.

5.2. Efectivo de uso restringido

Table with 4 columns: CONCEPTO, 2022, 2021, VALOR VARIACIÓN. Rows include EFECTIVO DE USO RESTRINGIDO, Caja, Depósitos en instituciones financieras, and Cuenta corriente.

Ha fecha de corte de los estados financieros, los recursos restringidos que mediante oficio N° 1530 de 20 de noviembre de 2020, emitido por la Unidad de Pensiones y Parafiscales, recibido en la Universidad el día 9 de diciembre de la misma anualidad, se nos notifica una deuda por aportes patronales, dentro del expediente N° 111294, por valor de \$218.320.128. Recibida la mencionada notificación y al tener conocimiento del embargo de varias cuentas de la Universidad debido a la deuda anotada, se procedió a solicitar a la UGPP el expediente completo del proceso que dio lugar al cobro de la mencionada deuda y se solicitó adicionalmente el levantamiento del embargo a una de las cuentas, por manifestarse desde el área administrativa y financiera, que se trataba de recursos de naturaleza inembargable. La solicitud sobre copia del expediente se elevó en el mes de diciembre al cierre del periodo se está en espera de la respuesta. De igual manera se nos informó que las cuentas habían sido desembargadas, sin embargo, no se dan detalles del desembargo ni de la devolución de los dineros, por lo que se procedió a solicitar a la UGPP los detalles pertinentes del asunto.

Es de anotar que a la fecha el asesor externo de la Universidad se encuentra estudiando el expediente remitido a fin de poder determinar las acciones jurídicas pertinentes para proceder con la deuda notificada. En este orden de ideas, si bien no tenemos a la fecha certeza de las acciones que son posible adelantar respecto a la deuda impuesta, lo cierto es que en términos jurídicos y fácticos la deuda existe, sea discutible o no su fundamento. Por lo tanto, es recomendable que se tenga en cuenta contablemente para que en el evento en que no existan herramientas jurídicas para retrotraer la deuda y nos veamos en la obligación de pagarla, la misma esté contablemente reconocida.

De igual manera, se adiciona a este saldo la suma de \$126.859.556,27 producto del embargo Proceso ordenado por el Juzgado Primero Laboral del Circuito de Sincelejo, dentro de un proceso ejecutivo iniciado por Colfondos contra la Universidad.





**UNIVERSIDAD DE SUCRE
NOTAS A LOS ESTADOS FINANCIEROS
A DICIEMBRE 31 DE 2022**

De todos los embargos realizados por este concepto, aún están vigentes los aquí registrados. La participación de los recursos restringidos en los depósitos instituciones es del 0.01% y en detalles, en las cuentas corrientes no generan gran impacto, es de menos del 0.01% sin embargo, en las cuentas de ahorros su participación es del 0.07%

NOTA 6. INVERSIONES E INSTRUMENTOS DERIVADOS

Composición

Unisucre controla los aportes voluntarios iniciales de **\$23.417.814,21** las revalorizaciones capitalizadas que generan un mayor valor de **\$ 39.909,13** corresponden a un activo controlado por la Universidad y que debe reconocerse bajo las nuevas condiciones normativas. Esta inversión se encuentra en **FODESEP** (Fondo de desarrollo de la Educación Superior. Entidad de economía Mixta sin ánimo de lucro), que no cotiza en bolsa, es un instrumento financiero que no genera rendimientos y por sus características la medición al costo según certificado emitido por la entidad Fodesepe anualmente por la entidad.

Valor final de **\$23.700.581,28**

CONCEPTO	SALDO CTE 2022	SALDO NO CTE 2022	SALDO FINAL 2022	SALDO CTE 2021	SALDO NO CTE 2021	SALDO FINAL 2021	VALOR VARIACIÓN
INVERSIONES E INSTRUMENTOS DERIVADOS	23.700.581,28	0,00	23.700.581,28	23.700.581,28	0,00	23.700.581,28	0,00
Inversiones de administración de liquidez	23.700.581,28	0,00	23.700.581,28	23.700.581,28	0,00	23.700.581,28	0,00

No son recursos en depósitos en entidades que coticen en bolsa, es un instrumento financiero que no genera rendimientos y por sus características la medición al costo según certificado emitido por la entidad Fodesepe.

NOTA 7. CUENTAS POR COBRAR

Composición

Está conformada por aquellos valores relacionados a derechos adquiridos por la Universidad de Sucre en el desarrollo de su actividad misional de los cuales dadas las gestiones administrativas y jurídicas se espera la entrada de un flujo de dinero determinable a través del efectivo o su equivalente en efectivo u otro instrumento financiero. Representan el **1%** del total de los activos y se relacionan según el cuadro.



UNIVERSIDAD DE SUCRE
NOTAS A LOS ESTADOS FINANCIEROS
A DICIEMBRE 31 DE 2022

Resolución No. 015153 de 2022 – 6 AÑOS

CONCEPTO	SALDO CTE 2022	SALDO O NO CTE 2022	SALDO FINAL 2022	SALDO CTE 2021	SALDO O NO CTE 2021	SALDO FINAL 2021	VALOR VARIACIÓN
CUENTAS POR COBRAR	3.492.501.447,49	0,00	3.492.501.447,49	1.586.433.358,95	0,00	1.586.433.358,95	1.906.068.088,54
Venta de bienes	6.796.290,00	0,00	6.796.290,00	8.083.700,00	0,00	8.083.700,00	1.287.410,00
Prestación de servicios	947.325.666,40	0,00	947.325.666,40	616.573.200,00	0,00	616.573.200,00	330.752.466,40
Prestación de servicios de salud	1.184.045.028,00	0,00	1.184.045.028,00	401.000.922,00	0,00	401.000.922,00	783.044.106,00
Transferencias por cobrar	0,01	0,00	0,01	0,00	0,00	0,00	-0,01
Otras cuentas por cobrar	1.193.263.109,08	0,00	1.193.263.109,08	399.704.182,95	0,00	399.704.182,95	793.558.926,13
Cuentas por cobrar de difícil recaudo	180.403.004,00	0,00	180.403.004,00	180.403.004,00	0,00	180.403.004,00	0,00
Deterioro acumulado de cuentas por cobrar (cr)	-19.331.650,00	0,00	-19.331.650,00	-19.331.650,00	0,00	-19.331.650,00	0,00

Estos saldos de las transacciones de contraprestación de los servicios educativos, compra y ventas de bienes y servicios, que se reconocen según el Manual de Políticas Contables Universidad de Sucre y bajo el Marco Normativo para entidades de gobierno. Suman un total neto de \$ **1.586.433.358,95** menos el Deterioro acumulado de cuentas por cobrar por valor de \$ **-19.331.650**. Representan el **3%** de los activos corrientes y el **1%** del total de los activos.

En relación a las cuentas por cobrar, de edad de más de 3 años, la norma estipula taxativamente el tiempo en que puede ser cobrado un título valor, para el caso de los pagarés firmados a favor de la Universidad, El artículo 789 del código de Comercio estipula: “La acción cambiaria directa prescribe en tres años a partir del día del vencimiento” es decir, luego de pasados 3 de años de la fecha estipulada como vencimiento la Universidad no puede ejercer ninguna tipo acción pre jurídica o jurídica que le permita realizar el cobro de estos mismos, por lo tanto los pagarés que a la fecha tengan tres o más de tres años y no se haya adelantado un proceso ejecutivo, no podrán ser cobrados.

Ahora bien, es importante entender que el inicio de un proceso ejecutivo no asegura el cobro total de la obligación, si bien, en varios procesos adelantados por la oficina jurídica han tenido sentencia favorable para la Universidad, no obstante, los ejecutados no cuentan con nada que respalde la obligación, lo que en ultimas resulta un desgaste financiero y administrativo el inicio de dicho proceso para la Universidad.

Basados en estos conceptos se procedió en la revisión, y depuración de la cartera, a fin de tener saldos que revelen una verdadera situación financiera en los Estados Financieros.



Universidad de Sucre

INCLUYENTE, INTEGRADA Y PARTICIPATIVA



Resolución No. 015153 de 2022 – 6 AÑOS

**UNIVERSIDAD DE SUCRE
NOTAS A LOS ESTADOS FINANCIEROS
A DICIEMBRE 31 DE 2022**

7.1 Prestación de Servicios

El saldo de la cuenta por cobrar por servicios educativos a diciembre 31 de 2022 ha sido depurado, aplicando las normas relacionadas, y atendiendo a demás los costos y beneficios en la recuperación de una cartera, según la gestión administrativa y judicial. Esta cartera en manos de los estudiantes y des sus responsables, es corriente sujeta a pagos como condición de matrículas en cada semestre.

7.2 Prestación de servicios de salud.

El saldo de la cuenta por cobrar por servicios de salud, a diciembre 31 de 2022, corresponde a los servicios médicos que presta la Universidad por medio del Centro de Diagnóstico médico, servicios relacionados con el servicio prestado a IPS en apoyo a diagnósticos médicos, de laboratorios, imagenología y algunos exámenes especializados.

7.3 Otras cuentas por cobrar

Este saldo en los Estados Financieros corresponde al reconocimiento del IVA pagado a los proveedores de bienes y servicios, y por cobrar en gestión ante la Dirección de Impuestos y Aduanas Nacionales. Este saldo corresponde a los periodos 5 y 6 de 2022.

7.4 Cuentas por cobrar de difícil recaudo

Respecto a la cartera morosa con fundamento al estado de cuentas de los terceros que adeudan a la Universidad recursos por conceptos de servicios educativos, se estima según el departamento jurídico que son de difícil recaudo judicialmente las obligaciones que superan los 3 años al corte 31 de diciembre de 2022.

Las razones por las cuales se consideran de difícil recaudo básicamente obedecen a que los títulos que la soportan ya prescribieron en lo jurídico y debido a que en gran medida las obligaciones adeudadas corresponden a menores cuantías de una parte y de la otra a pesar de las gestiones realizadas, y de las sentencias emitidas por los operadores judiciales no han sido posible su recuperación por estar insolventes los deudores.

En algunos casos estos presentan las siguientes situaciones:



UNIVERSIDAD DE SUCRE
NOTAS A LOS ESTADOS FINANCIEROS
A DICIEMBRE 31 DE 2022

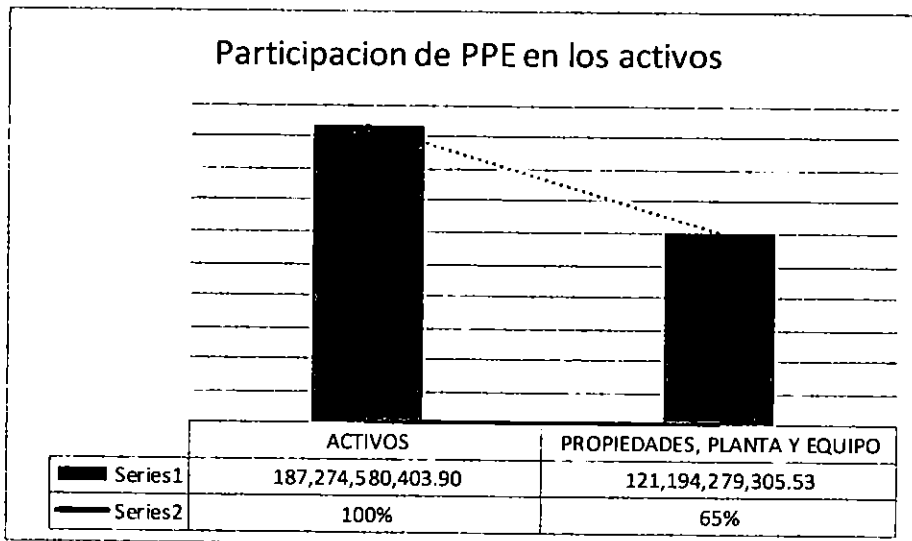
- 1. Valores son de mininas cuantías.
2. Costos procesales superiores al valor a recuperar.
3. Cambio de domicilio del deudor y codeudor.
4. Insolvencia total y falta de capacidad de pago, sin ningún bien para tomar en medidas cautelares.

En este caso el saldo final es de \$180.403.004,00 con un promedio de menos de \$600.000 por deudor.

NOTA 8. PROPIEDADES, PLANTA Y EQUIPO

Composición

Este grupo corresponde a los bienes utilizados en desarrollo de las funciones misionales y de apoyo de la Universidad, los cuales son adquiridos para la prestación de servicios, producción de bienes, o en desarrollo de la función administrativa y que no se encuentran disponibles para la venta. A 31 de diciembre de 2022 está compuesto por las cuentas de Edificaciones que representa un 59% del total de la PPE, así como Terrenos el 25%, construcciones en curso con un 14%, equipos médicos científico con un 8%, Muebles Enseres y equipos de oficina con el 4%. En general la propiedad planta y equipos representan el 66 % de los activos totales. En general, la PPE frente al total de los activos, representan el 65%.





**UNIVERSIDAD DE SUCRE
NOTAS A LOS ESTADOS FINANCIEROS
A DICIEMBRE 31 DE 2022**

CONCEPTO	2022	2021	VALOR VARIACIÓN
PROPIEDADES, PLANTA Y EQUIPO	121.194.279.305,53	110.624.199.164,60	10.570.080.140,93
Terrenos	27.221.162.000,00	27.221.162.000,00	0,00
Semovientes Y Plantas	25.303.000,00	26.250.000,00	-947.000,00
Construcciones En Curso	19.160.900.576,19	15.464.226.722,25	3.696.673.853,94
Bienes Muebles En Bodega	34.113.252,66	1.546.329.726,70	-1.512.216.474,04
Edificaciones	66.621.999.040,03	65.801.258.492,11	820.740.547,92
Plantas Ductos Y Túneles	275.716.777,00	275.716.777,00	0,00
Redes Líneas Y Cables	1.929.234.669,84	1.917.100.549,84	12.134.120,00
Maquinaria Y Equipo	1.681.508.958,29	478.857.734,00	1.202.651.224,29
Equipo Médico Y Científico	18.290.507.925,10	9.101.815.946,00	9.188.691.979,10
Muebles Enseres Y Equipo De Oficina	2.464.024.333,31	4.570.439.668,99	-2.106.415.335,68
Equipos De Comunicación Y Computación	3.988.513.259,08	3.090.504.405,00	898.008.854,08
Equipos De Transporte Tracción Y Elevación	695.228.869,00	695.228.869,00	0,00
Equipos De Comedor Cocina Despensa Y Hotelería	17.493.000,00	17.493.000,00	0,00
Bienes De Arte Y Cultura	2.271.256.256,20	2.310.149.705,42	-38.893.449,22
Depreciación Acumulada De Propiedades Planta Y Equipo	-21.267.369.272,35	-19.372.481.201,71	-1.894.888.070,64
Deterioro Acumulado De Propiedades Planta Y Equipo (c)	-2.215.313.338,82	-2.519.853.230,00	304.539.891,18

8.1 Detalle saldos y movimientos PPE – Muebles

Los valores de las cuentas de muebles y enseres fueron conciliados según saldos en libros, con los saldos de la oficina de servicios y mantenimiento, así como también se presentó, y registró la depreciación por el método de línea recta sobre saldos en libros, teniendo en cuenta, la depreciación acumulada, el deterioro y el porcentaje de salvamento para cada caso, además del tiempo.

8.2 Detalle saldos y movimientos PPE – Inmuebles

Los valores de los inmuebles se presentan según saldos en libros, al corte de este informe se está en proceso de contratación de personal especializado para el avalúo comercial que nos permitan actualizar datos y reportes, conforme a ley. Partiendo de los saldos en libros, se ha calculado la depreciación por el método de línea recta y según las políticas internas y del marco general de la contabilidad.



UNIVERSIDAD DE SUCRE
NOTAS A LOS ESTADOS FINANCIEROS
A DICIEMBRE 31 DE 2022

8.3 Construcciones en curso

En las construcciones en curso, como son los edificios en la sede Puerta Blanca, que habían estado paralizado por las restricciones por la pandemia, y otras situaciones de investigaciones, se ha aplicado Depreciación y el Deterioro correspondiente según la norma. De estas obras en cursos se espera su entrega definitiva para su posterior uso o destinación, y reconocer como edificaciones.

8.4 Estimaciones

8.4.1 El método de depreciación utilizada es el de línea recta.

8.4.2 Las vidas útiles de depreciación utilizadas se indican en la columna Tiempo/Meses.

8.4.3 El valor de salvamento es del 10%, y se realiza el cálculo trimestral.

8.4.4 Se detalla todas las cuentas y los cálculos realizados el cuarto trimestre 2022, tanto de muebles como de inmuebles.

Para determinar la vida útil, se tendrán en cuenta, entre otros, los siguientes factores: a) la utilización prevista del activo, evaluada con referencia a la capacidad o al producto físico que se espere de este; b) el desgaste físico esperado, que depende de factores operativos, tales como: el número de turnos de trabajo en los que se utiliza el activo, el programa de reparaciones y mantenimiento, y el cuidado y conservación que se le da al activo mientras no se está utilizando; c) la obsolescencia técnica o comercial procedente de los cambios o mejoras en la producción, o de los cambios en la demanda del mercado de los productos o servicios que se obtienen con el activo; y d) los límites legales o restricciones similares sobre el uso del activo, tales como, las fechas de caducidad de los contratos de arrendamiento relacionados.

La distribución sistemática del valor depreciable del activo a lo largo de la vida útil se llevará a cabo mediante un método de depreciación que refleje el patrón de consumo de los beneficios económicos futuros o del potencial de servicio del activo. Pueden utilizarse diversos métodos de depreciación para distribuir el valor depreciable, entre los cuales se incluyen el método lineal, el método de depreciación decreciente y el método de las unidades de producción. El método de depreciación que defina la entidad se aplicará uniformemente en todos los periodos, a menos que se produzca un cambio en el patrón esperado de consumo de los beneficios económicos futuros o del potencial de servicio incorporados en el activo.

Se han estimado los siguientes límites máximos y un mínimo del 10% sobre este tiempo.



**UNIVERSIDAD DE SUCRE
NOTAS A LOS ESTADOS FINANCIEROS
A DICIEMBRE 31 DE 2022**

POLÍTICAS DE VIDAS ÚTILES PARA P.P.E. e INTANGIBLES	
DESCRIPCION DEL BIEN	MAXIMO VIDA UTIL EN AÑOS
16 PROPIEDADES PLANTA Y EQUIPO	
1640 EDIFICACIONES	45
164001 Edificios Y Casas	45
1645 Plantas Ductos Y Túneles	40
164502 Plantas De Tratamiento	
1650 Redes Líneas Y Cables	5
165008 Líneas Y Cables De Transmisión/165009 Líneas Y Cables De Conducción	
1655 Maquinaria Y Equipo	10
165504 Maquinaria Industrial	
165505 Equipo De Música	
1660 Equipo Médico Y Científico	8
166001 Equipo De Investigación	
1665 Muebles Enseres Y Equipo De Oficina	10
166501 Muebles Y Enseres	
166502 Equipo Y Máquina De Oficina	
1670 Equipos De Comunicación Y Computación	5
167001 Equipo De Comunicación /167002 Equipo De Computación	
1675 Equipos De Transporte Tracción Y Elevación	10
167502 Terrestre	
1681 BIENES DE ARTE Y CULTURA	8
168106 Elementos Musicales 168107 Libros Y Publicaciones De Investigación Y Consulta	

8.5 Revelaciones adicionales:

No se presentan situaciones a lugar en el caso de los bienes muebles e inmuebles, a la fecha de corte.

NOTA 9. ACTIVOS INTANGIBLES

Composición

Este grupo corresponde al 2% del total de los activos de la universidad, está conformado para este caso por las licencias y los softwares cuya participación es del 1% para cada uno de ellos en relación al total de los activos.

También para este grupo se encuentran los avances y anticipos entregados con una participación del 1% sobre los activos, los recursos entregados en administración con una



**UNIVERSIDAD DE SUCRE
NOTAS A LOS ESTADOS FINANCIEROS
A DICIEMBRE 31 DE 2022**

participación en los activos de menos del 1%; los bienes pagados por anticipados con el 0,2% y los avances y anticipos entregados para adquisiciones de bienes y servicios con el 0%. Todos estos complementarios para el desarrollo de la misión educativa de la universidad.

CONCEPTO	2022	2021	VALOR VARIACIÓN
ACTIVOS INTANGIBLES	1.344.653.732,93	1.933.899.165,07	-530.383.077,03
Licencias	1.933.899.165,07	1.452.436.042,37	-399.590.447,57
Softwares	1.452.436.042,37		-72.792.629,46
Activos intangibles en fase de desarrollo			0,00
Activos intangibles en concesión			0,00
Otros activos intangibles		-2.041.681.474,51	0,00
Amortización acumulada de activos intangibles (cr)	-2.041.681.474,51	0,00	-58.000.000,00
Deterioro acumulado de activos intangibles (cr)	0,00		0,00

-727.817.647,77			
Amortización: Licencias	-727.817.647,77	-1.313.863.826,74	-58.000.000,00
Amortización: Softwares	-1.313.863.826,74		0,00

Otros Derechos y Garantías

CONCEPTO	SALDO CTE 2022	SALDO NO CTE 2022	SALDO FINAL 2022	SALDO CTE 2021	SALDO NO CTE 2021	SALDO FINAL 2021	VALOR VARIACIÓN
OTROS DERECHOS Y GARANTÍAS	13.622.373.143,52	0,00	13.622.373.143,52	8.893.489.202,83	0,00	8.893.489.202,83	4.728.883.940,69
Bienes Y Servicios Pagados Por Anticipado	312.817.098,34	0,00	312.817.098,34	312.309.918,34	0,00	312.309.918,34	507.180,00
Avances Y Anticipos Entregados	11.927.978.426,29	0,00	11.927.978.426,29	7.729.984.742,63	0,00	7.729.984.742,63	4.197.993.683,66
Anticipos, Retenciones Y Saldos A Favor Por Impuestos	0,00	0,00	0,00	0,00	0,00	0,00	0,00
Recursos Entregados En Administración	32.000.000,00	0,00	32.000.000,00	32.000.000,00	0,00	32.000.000,00	0,00
Depósitos Entregados En Garantía	4.923.885,96	0,00	4.923.885,96	4.923.885,96	0,00	4.923.885,96	0,00
Activos	3.386.335.207,44	0,00	3.386.335.207,44	2.913.952.130,41	0,00	2.913.952.130,41	472.383.077,03



UNIVERSIDAD DE SUCRE
NOTAS A LOS ESTADOS FINANCIEROS
A DICIEMBRE 31 DE 2022

Intangibles							
Amortización Acumulada De Activos Intangibles (cr)	-2.041.681.474,51	0,00	-2.041.681.474,51	-2.099.681.474,51	0,00	-2.099.681.474,51	58.000.000,00

Métodos de depreciación y amortización

Como viene dicho, el método de amortización, el periodo en que se espera recibir beneficios económicos es de 5 años a partir de su fecha de adquisición, teniendo en cuenta las adiciones o re potencializaciones que se presenten sobre el intangible. En este caso que se trata de licencias de software, de acuerdo al beneficio, necesidades del mercado y en cuidados con los derechos de autor, los beneficios de los avances de las tecnologías la Universidad se van renovando y se encuentra próximo a una amortización del 100% de estos softwares.

POLÍTICAS DE VIDAS UTILES PARA P.P.E. e INTANGIBLES

DESCRIPCION DEL BIEN	VIDA UTIL EN AÑOS
OTROS ACTIVO (INTANGIBLES)	
1970 Activos Intangibles	
197007 Licencias	5
197008 Softwares	

NOTA 10. CUENTAS POR PAGAR

Los saldos en los pasivos al finalizar el periodo representan las obligaciones que tiene la Universidad frente a los terceros, de hechos pasados de los que espera desprenderse de recursos que incorporan beneficios económicos o un potencial de servicio. A diciembre 31 de 2022 el total de estos es de \$9.914.762.500,00. Representan el 5% del total de los activos. Su variación absoluta es de \$3.351.299.265,88, respecto al periodo en comparación. La cuenta de mayor variación absoluta es 2407 de recursos a favor de terceros, 2424 descuentos de nóminas y 2440 que representa valores por recaudar de terceros en favor de la gobernación de Sucre.

Las cuentas por pagar son las obligaciones adquiridas por la entidad con terceros, originadas en el desarrollo de sus actividades y de las cuales se espera a futuro la salida de un flujo financiero fijo o determinable a través de efectivo, equivalentes al efectivo u otro instrumento. Las cuentas de adquisición de los bienes y servicios, recursos a favor de terceros, descuentos



UNIVERSIDAD DE SUCRE
NOTAS A LOS ESTADOS FINANCIEROS
A DICIEMBRE 31 DE 2022

aplicados a nomina, retenciones en la fuente, contribuciones tasas y multas por cuotas de fiscalización a la Contraloría.

Este grupo representa una variación absoluta de \$3.351.299.265,88 respecto a diciembre de 2021. En el total de los pasivos esta cuenta representa el 70%.

Composición

CONCEPTO	SALDO CTE 2022	SALDO NO CTE 2022	SALDO FINAL 2022	SALDO CTE 2021	SALDO NO CTE 2021	SALDO FINAL 2021	VALOR VARIACIÓN
CUENTAS POR PAGAR	6.903.754.687,84	0,00	6.903.754.687,84	3.737.696.446,00	0,00	3.737.696.446,00	3.166.058.241,84
Adquisición De Bienes Y Servicios Nacionales	1.397.369.588,88	0,00	1.397.369.588,88	921.671.406,48	0,00	921.671.406,48	475.698.182,40
Recursos A Favor De Terceros	3.690.974.551,00	0,00	3.690.974.551,00	1.822.133.547,00	0,00	1.822.133.547,00	1.868.841.004,00
Descuentos De Nómina	214.202.222,30	0,00	214.202.222,30	85.662.024,80	0,00	85.662.024,80	128.540.197,50
Retención En La Fuente E Impuesto De Timbre	329.613.539,55	0,00	329.613.539,55	214.698.208,00	0,00	214.698.208,00	114.915.331,55
Impuestos Contribuciones Y Tasas	12.104.500,00	0,00	12.104.500,00	31.478.500,00	0,00	31.478.500,00	-19.374.000,00
Créditos Judiciales	218.320.128,00	0,00	218.320.128,00	218.320.128,00	0,00	218.320.128,00	0,00
Otras Cuentas Por Pagar	1.041.170.158,11	0,00	1.041.170.158,11	443.732.631,72	0,00	443.732.631,72	597.437.526,39

Esta variación significativa de recursos a favor de terceros, comprende los recursos por parte del Ministerio de Educación por conceptos de los programas, Generación E, Línea de crédito tradicional, Excelencia y victimas a favor de los estudiantes, y que a la fecha no han legalizado su solicitud, o clasificado según corresponda.

10.1 Revelaciones generales

10.1.1 Adquisición de bienes y servicios nacionales



UNIVERSIDAD DE SUCRE
NOTAS A LOS ESTADOS FINANCIEROS
A DICIEMBRE 31 DE 2022

No se presentan sobre estos saldos revelaciones algunas sobre cuentas por pagar a proveedores de bienes y servicios, pues se trata de valores a pagar recibidos para terceros (beneficios a Estudiantes).

NOTA 11. BENEFICIOS A LOS EMPLEADOS

Composición

Este grupo corresponde al reconocimiento de las obligaciones que tiene la entidad con sus colaboradores por conceptos de nómina de docentes de planta, catedráticos, supernumerarios y personal administrativos; además de las causaciones de las sentencias judiciales.

Representa el **30%** del total de los pasivos y el **2%** del total de activos de la universidad. Su variación absoluta respecto al periodo en comparación es de **\$ 185.241.024,04**

CONCEPTO	SALDO CTE 2022	SALDO NO CTE 2022	SALDO FINAL 2022	SALDO CTE 2021	SALDO NO CTE 2021	SALDO FINAL 2021	VALOR VARIACIÓN
BENEFICIOS A LOS EMPLEADOS	3.011.007.812,38	0,00	3.011.007.812,38	2.825.766.788,34	0,00	2.825.766.788,34	185.241.024,04
Beneficios a los empleados a corto plazo	3.011.007.812,38	0,00	3.011.007.812,38	2.825.766.788,34	0,00	2.825.766.788,34	185.241.024,04
RESULTADO NETO DE LOS BENEFICIOS	3.011.007.812,38	0,00	3.011.007.812,38	2.825.766.788,34	0,00	2.825.766.788,34	185.241.024,04
A corto plazo	3.011.007.812,38	0,00	3.011.007.812,38	2.825.766.788,34	0,00	2.825.766.788,34	185.241.024,04

Esta variación absoluta de **\$185.241.024,04**. Se debe a la aplicación del incremento anual a los beneficios de los empleados, y además los pasivos de 2021 que contaban con los recursos del plan de saneamiento de pasivos fueron cancelados.

Detalle de Beneficios y Plan de Activos

11.1 Beneficios a los empleados a corto plazo



**UNIVERSIDAD DE SUCRE
NOTAS A LOS ESTADOS FINANCIEROS
A DICIEMBRE 31 DE 2022**

CONCEPTO	VALOR EN LIBROS
BENEFICIOS A LOS EMPLEADOS A CORTO PLAZO	3.012.876.691,38
Cesantías	2.194.806.775,00
Intereses Sobre Cesantías	279.680.505,01
Vacaciones	107.747.925,00
Prima De Vacaciones	112.738.050,00
Prima De Servicios	92.183.378,00
Prima De Navidad	5.663.158,00
Bonificaciones	80.986.237,50
Aportes A Riesgos Laborales	624.100,00
Dotación Y Suministro A Trabajadores	63.731.157,00
Aportes A Fondos Pensionales - Empleador	16.208.297,00
Aportes A Seguridad Social En Salud - Empleador	9.353.600,00
Aportes A Cajas De Compensación Familiar	2.906.300,00
Otros Salarios Y Prestaciones Sociales	46.247.208,87

NOTA 12. OTROS PASIVOS

Composición

CONCEPTO	SALDO CTE 2022	SALDO NO CTE 2022	SALDO FINAL 2022	SALDO CTE 2021	SALDO NO CTE 2021	SALDO FINAL 2021	VALOR VARIACIÓN
OTROS PASIVOS	27.998.251,81	0,00	27.998.251,81	14.215.928,00	0,00	14.215.928,00	13.782.323,81
Avances Y Anticipos Recibidos	0,00	0,00	0,00	0,00	0,00	0,00	0,00
Ingresos Recibidos Por Anticipado	25.986.378,00	0,00	25.986.378,00	14.215.928,00	0,00	14.215.928,00	11.770.450,00
Otros Pasivos Diferidos	2.011.873,81	0,00	2.011.873,81	0,00	0,00	0,00	2.011.873,81

Este saldo representa los recursos recibidos de las diferentes EPS, para solicitud de servicios de apoyo de análisis, no facturadas a la fecha de corte en espera de identificación o la autorización del vinculado por parte de la EPS.

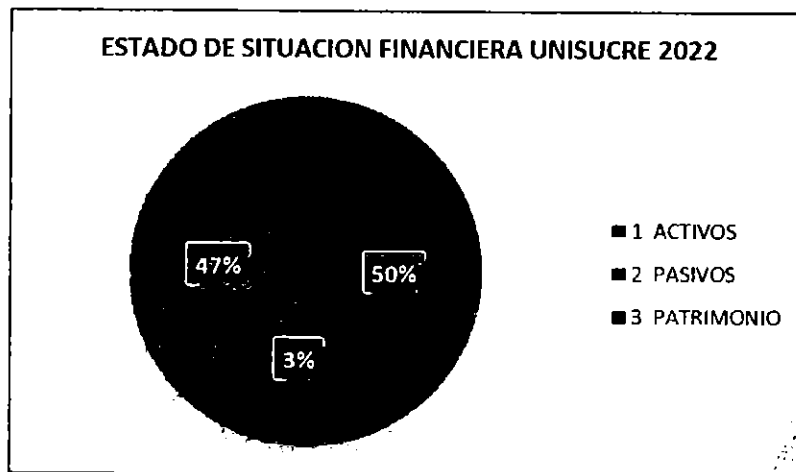


UNIVERSIDAD DE SUCRE
NOTAS A LOS ESTADOS FINANCIEROS
A DICIEMBRE 31 DE 2022

NOTA 13. PATRIMONIO

El patrimonio de la Universidad de Sucre a diciembre 31 de 2022 es de \$ 177.331.819.651,87 equivale al 95% del total de los activos y presenta una variación absoluta por valor de \$ 15.780.395.122,39 que corresponde a bienes y derechos adquiridos, deducidas las obligaciones para cumplir con la misión institucional.

Table with 4 columns: CONCEPTO, 2022, 2021, VALOR VARIACIÓN. Rows include PATRIMONIO DE LAS ENTIDADES DE GOBIERNO, Capital fiscal, Resultados de ejercicios anteriores, Resultado Del Ejercicio, and Ganancias O Pérdidas En Inversiones De Administración.





UNIVERSIDAD DE SUCRE
NOTAS A LOS ESTADOS FINANCIEROS
A DICIEMBRE 31 DE 2022

NOTA 14. INGRESOS

Composición

La Universidad de Sucre, Entidad territorial de orden departamental con autonomía administrativa y presupuestal recibe ingresos de la prestación de servicios de educación superior profesional presencial y semi presencial, servicios de salud a estudiantes y a empleados, contratos y convenios con otras entidades o empresas nacionales e internacionales y transferencias del ministerio de Educación para los programas educativos, y gastos de funcionamiento; de la Gobernación de Sucre para proyectos de inversión y también para gastos de funcionamiento, además, los recursos de devolución de IVA por parte de la Dian. Todo ello para el desarrollo de su objeto social y cometido misionario en la región.

A diciembre 31 de 2022, el total de los ingresos de la Universidad de Sucre debidamente conciliados con las entidades recíprocas fueron de \$ **94.961.061.885,21** y se describen a continuación.

CONCEPTO	2022	2021	VALOR VARIACIÓN
INGRESOS	94.961.061.885,21	91.599.245.033,87	3.361.816.851,34
Venta de bienes	5.908.590,00	5.280.502,00	628.088,00
Venta de servicios	16.535.558.486,34	14.834.648.158,86	1.700.910.327,48
Transferencias y subvenciones	77.197.413.271,22	75.114.445.613,51	2.082.967.657,71
Operaciones Interinstitucionales	0,00	0,00	0,00
Otros ingresos	1.222.181.537,65	1.644.870.759,50	-422.689.221,85

Los Ingresos del mes de diciembre de 2022 comparados con el mismo mes del año 2021, presentan una variación absoluta de mayores ingresos por valor de \$ **3.361.816.851,34** equivalente al **4%**.



Universidad de Sucre

INCLUYENTE, INTEGRADA Y PARTICIPATIVA



Resolución No. 015153 de 2022 – 6 AÑOS

**UNIVERSIDAD DE SUCRE
NOTAS A LOS ESTADOS FINANCIEROS
A DICIEMBRE 31 DE 2022**

CONCEPTO	2022	2021	VALOR VARIACIÓN
INGRESOS DE TRANSACCIONES CON CONTRAPRESTACIÓN	94.961.061.885,21	91.599.245.033,87	3.361.816.851,34
Venta de bienes	5.908.590,00	5.280.502,00	3.637.590,00
Productos Agropecuarios De Silvicultura Avicultura Y Pesca	2.271.000,00	5.280.502,00	
Bienes Comercializados	3.637.590,00	0,00	3.637.590,00
Venta de servicios	16.535.558.486,34	14.834.648.158,86	1.664.215.127,48
Servicios educativos	14.906.235.287,34	14.851.358.192,94	54.877.094,40
Servicios de salud	1.592.627.999,00	895.882.351,00	696.745.648,00
Otros Servicios	36.695.200,00	0,00	
Devoluciones, Rebajas y Descuentos	0,00	-912.592.385,08	912.592.385,08
Transferencias y Subvenciones	77.197.413.271,22	75.114.445.613,51	2.082.967.657,71
Otras transferencias	77.197.413.271,22	75.114.445.613,51	2.082.967.657,71
Subvenciones	0,00	0,00	0,00
Operaciones Interinstitucionales	0,00	0,00	0,00
Operaciones sin flujo de efectivo	0,00	0,00	0,00
Otros ingresos	1.222.181.537,65	1.644.870.759,50	-422.689.221,85
Financieros	500.593.745,47	304.785.171,80	195.808.573,67
Ingresos diversos	721.587.792,18	1.336.532.650,70	-614.944.858,52
Ganancias Por Actualización De Propiedades Planta Y Equipo -modelo Re	0,00	3.552.937,00	-3.552.937,00

El **81%** de los ingresos para gastos de funcionamiento provienen de las transferencias del Ministerio de Educación, y del Departamento Ley 30 de 1992, y el **17%** de los servicios educativos o recursos propios, lo cual significa que la Universidad de Sucre no recibe por recursos propios los ingresos suficientes para al menos atender el **30%** de sus gastos de funcionamiento. En ello influyen además de la población inscrita y admitida en cada programa que la Universidad en ejercicio de la misión, concede las distinciones e incentivos a los estudiantes que se distinguen por sus méritos académicos, investigativos, deportivos y culturales, con el fin de promover el rendimiento académico y la formación integral.

Estos incentivos son:

- a) Matrícula de Honor.
- b) Matrícula por Rendimiento Académico.
- c) Exoneración de pago y beca por mejores Exámenes de Estado de Calidad en Educación Superior.



UNIVERSIDAD DE SUCRE
NOTAS A LOS ESTADOS FINANCIEROS
A DICIEMBRE 31 DE 2022

d) Monitorias: Académicas, de investigación, deportivas, culturales, de granja, de sistemas y administrativas.

e) Descuentos sobre los valores de derecho de matrícula por participación en actividades investigativas, culturales, artísticas y deportivas.

De igual forma, y por acuerdos con los trabajadores administrativos, docentes y gremios sindicales se otorgan los siguientes descuentos.

- a) Hijo de docentes b) Hijo de Funcionario C) descuento por Hermanos y
b) Sintraunicol

Además de lo anterior, también se aplican por los estudios socioeconómicos y plan padrino realizado desde bienestar Universitario. Aunque este fondo está constituido con el 2% del presupuesto del presupuesto de gasto de administración, y se han recibido recursos de las cooperativas Ley 1819 de 2016, estos descuentos superan el valor recibido para tales fines.

Otros factores que se aplican a estos hechos son los descuentos por votación que los estudiantes de una institución oficial de educación superior que votaron tienen derecho a un descuento del 10% en el costo de la matrícula, según el artículo 1, de la Ley 815 de 2003, como estímulos a nuevos sufragantes. El caso es que de este descuento no se reintegra a la Universidad el 100% si no que, por el contrario, dado el comportamiento histórico, y el método de fondo por bolsa común se recibe de reintegro, entre el 70 y el 73% máximo.

Así mismo, de los créditos otorgados por ICETEX a los estudiantes la Universidad según convenio aporta el 2% del mismo para compartir los riesgos de recuperación de la cartera.

4 INGRESOS	94,961,061,885.21	%
		Participación
42 VENTA DE BIENES	5,908,590.00	0%
43 VENTA DE SERVICIOS	16,535,558,486.34	17%
4305 Servicios Educativos	14,906,235,287.34	16%
430514 Educación Formal - Superior Formación Profesional	12,629,945,396.34	13%
430515 Educación Formal - Superior Postgrados	1,902,269,801.00	2%
430527 Educación No Formal - Formación Extensiva	308,188,000.00	0%
430537 Educación Informal - Continuada	48,290.00	0%
430550 Servicios Conexos A La Educación	65,783,800.00	0%
4312 SERVICIOS DE SALUD	1,592,627,999.00	2%
431246 Apoyo Diagnóstico - Laboratorio Clínico	1,582,540,999.00	2%
431247 Apoyo Diagnostico - Imagenología	10,087,000.00	0%
4390 Otros Servicios	36,695,200.00	0%
44 Transferencias Y Subvenciones	77,197,413,271.22	81%
442802 Para Proyectos De Inversión	23,603,801,092.52	25%



**UNIVERSIDAD DE SUCRE
NOTAS A LOS ESTADOS FINANCIEROS
A DICIEMBRE 31 DE 2022**

442803 Para Gastos De Funcionamiento	42,754,856,289.70	45%
442805 Para Programas De Educación	10,497,091,092.00	11%
442890 Otras Transferencias	341,664,797.00	0%
48 Otros Ingresos	1,222,181,537.65	1%

14.1 Ingresos de transacciones con contraprestación

La venta de productos agrícolas y avícolas que se generan en la operatividad de la Granja Los Pericos en la sede Puerta Verde, es lo que viene registrado en la cuenta Productos comercializados y agropecuarios, de silvicultura, avicultura y pesca.

Estos ingresos en detalles, por servicios educativos a diciembre 31 fueron de \$14.906.235.287.34, Los ingresos por ventas de servicios médicos, prestados a la comunidad estudiantil, administrativas y terceros a través del Centro de Diagnóstico Médico en la cuenta de Servicios de salud.

Este ingreso total por transacciones por contraprestación de \$16.535.558.486,34 presenta una variación absoluta positiva de \$1.700.910.327,48

NOTA 15. GASTOS

Composición

En los gastos se encuentran las erogaciones en las que incurre la Universidad para el cumplimiento normal de sus actividades y su misión. En detalle, estos a 31 de diciembre de 2022 fueron de **\$34.100.101.223,58**. En comparación con diciembre 31 de 2021, se presenta un mayor gasto por valor de **\$18.784.279.508,05** como se describen a continuación:

CONCEPTO	2022	2021	VALOR VARIACIÓN
GASTOS	36.448.811.544,74	27.856.958.953,69	8.591.852.591,05
De administración y operación	34.100.101.223,58	23.394.175.055,90	10.705.926.167,68
De ventas	143.319.000,00	7.050.000,00	136.269.000,00
Deterioro, depreciaciones, amortizaciones y provisiones	1.987.869.129,01	3.203.114.532,66	-1.215.245.403,65
Transferencias y Subvenciones	0,00	0,00	



**UNIVERSIDAD DE SUCRE
NOTAS A LOS ESTADOS FINANCIEROS
A DICIEMBRE 31 DE 2022**

Operaciones Interinstitucionales	0,00	0,00	0,00
Otros gastos	217.522.192,15	1.252.619.365,13	-1.035.097.172,98

15.1 Gastos de administración, de operación y de ventas

CONCEPTO	2022	2021	VALOR VARIACIÓN
GASTOS DE ADMINISTRACIÓN, DE OPERACIÓN Y DE VENTAS	34.100.101.223,58	23.394.175.055,90	10.705.926.167,68
De Administración y Operación	34.100.101.223,58	23.394.175.055,90	10.705.926.167,68
Sueldos y salarios	12.594.637.814,79	8.095.040.338,43	4.499.597.476,36
Contribuciones imputadas	637.296,00	0,00	637.296,00
Contribuciones efectivas	1.645.620.246,00	1.484.714.692,00	160.905.554,00
Aportes sobre la nómina	178.365.000,00	177.542.100,00	822.900,00
Prestaciones sociales	2.777.797.543,77	5.641.314.002,53	-2.863.516.458,76
Gastos de personal diversos	102.877.657,00	168.023.782,52	-65.146.125,52
Generales	16.294.474.544,02	7.272.522.259,42	9.021.952.284,60
Impuestos, contribuciones y tasas	505.691.122,00	555.017.881,00	-49.326.759,00

NOTA 16. COSTOS DE VENTAS

Composición

En los costos se encuentran las erogaciones en las que incurre la Universidad para el cumplimiento normal de sus actividades, ordenanza y de su misión. En detalle estos a 31 de diciembre de 2022 fueron de **\$44.460.763.756,35** que comparados con diciembre de 2021 presentan una disminución significativa de **\$ 10.192.426.917,00**. Estos costos se describen a continuación así:

CONCEPTO	2022	2021	VALOR VARIACIÓN
COSTOS DE VENTAS	44.460.763.756,35	34.268.336.839,35	10.192.426.917,00
COSTO DE VENTAS DE BIENES	0,00	0,00	0,00
Bienes producidos	0,00	0,00	0,00
COSTO DE VENTAS DE SERVICIOS	44.460.763.756,35	34.268.336.839,35	10.192.426.917,00



Universidad de Sucre

INCLUYENTE, INTEGRADA Y PARTICIPATIVA



**UNIVERSIDAD DE SUCRE
NOTAS A LOS ESTADOS FINANCIEROS
A DICIEMBRE 31 DE 2022**

Resolución No. 015153 de 2022 – 6 AÑOS

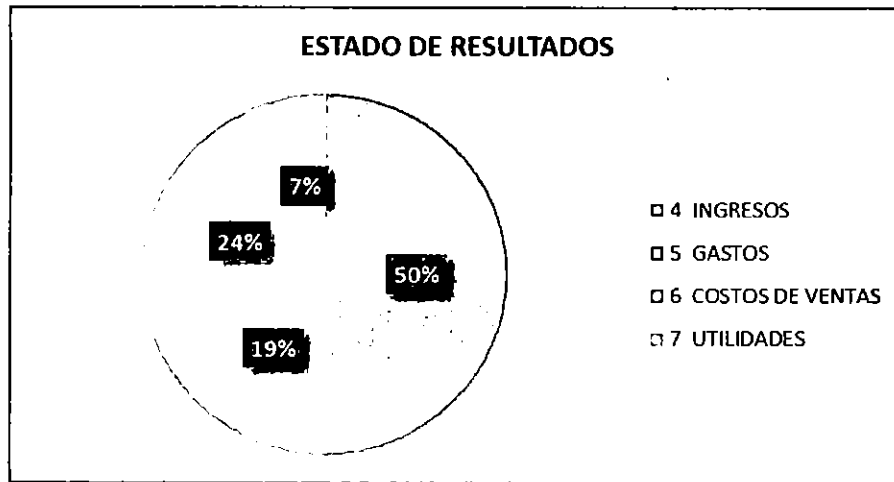
Servicios educativos	44.453.789.516,35	34.245.330.567,35	10.208.458.949,00
Servicios de salud	6.974.240,00	21.033.272,00	-14.059.032,00
Otros servicios	0,00	1.973.000,00	-1.973.000,00

TOTAL COSTOS Y GASTOS	80,911,444,180.09	%Participacion
5 GASTOS	36,450,680,423.74	45%
51 DE ADMINISTRACIÓN Y OPERACIÓN	34,101,970,102.58	42%
5101 SUELDOS Y SALARIOS	12,594,637,814.79	16%
5102 CONTRIBUCIONES IMPUTADAS	637,296.00	0%
5103 Contribuciones Efectivas	1,645,620,246.00	2%
5104 Aportes Sobre La Nómina	178,365,000.00	0%
5107 Prestaciones Sociales	2,779,666,422.77	3%
5108 GASTOS DE PERSONAL DIVERSOS	102,877,657.00	0%
5111 GENERALES	16,294,474,544.02	20%
5120 Impuestos Contribuciones Y Tasas	505,691,122.00	1%
5212 Gastos De Personal Diversos	143,319,000.00	0%
521203 Capacitación Bienestar Social Y Estímulos	10,500,000.00	0%
521205 Gastos Deportivos Y De Recreación	132,819,000.00	0%
53 Deterioro Depreciaciones Amortizaciones Y Provisiones	1,987,869,129.01	2%
5351 DETERIORO DE PROPIEDADES PLANTA Y EQUIPO	186,707,307.82	0%
5360 Depreciación De Propiedades Planta Y Equipo	1,352,943,910.22	2%
5366 Amortización De Activos Intangibles	448,217,910.97	1%
58 Otros Gastos	217,522,192.15	0%
63 COSTO DE VENTAS DE SERVICIOS	44,460,763,756.35	55%
6305 Servicios Educativos	44,453,789,516.35	55%
630508 Educación Formal - Superior Formación Profesional	43,569,507,283.35	54%
630509 Educación Formal - Superior Postgrado	694,580,467.00	1%
630513 Educación Informal - Continuada	189,701,766.00	0%
6310 SERVICIOS DE SALUD	6,974,240.00	0%
631015 Servicios Ambulatorios - Consulta Externa Y Procedimientos	5,748,000.00	0%
631043 Apoyo Diagnóstico - Otras Unidades De Apoyo Diagnóstico	1,226,240.00	0%

El resultado de los ingresos, costos y gastos de Universidad gráficamente presentan los siguientes resultados:



UNIVERSIDAD DE SUCRE
NOTAS A LOS ESTADOS FINANCIEROS
A DICIEMBRE 31 DE 2022



NOTA 30. COSTOS DE TRANSFORMACIÓN

Composición

Table with 4 columns: CONCEPTO, 2022, 2021, VALOR VARIACIÓN. Rows include COSTOS DE TRANSFORMACION, Bienes, Servicios educativos, Servicios de salud, etc.

Estos costos están representados con el personal de los servicios educativos y los servicios de salud además de los materiales y suministros que, en consideración con el reporte de 2021, presentan una variación absoluta de aumento de \$10.192.426.917, que también se presenta en la cuenta Costos (grupo 6)

30.1. Costo de transformación – Detalle



Universidad de Sucre

INCLUYENTE, INTEGRADA Y PARTICIPATIVA



UNIVERSIDAD DE SUCRE
NOTAS A LOS ESTADOS FINANCIEROS
A DICIEMBRE 31 DE 2022

Resolución No. 015153 de 2022 – 6 AÑOS

CONCEPTO	2022	2021	VALOR VARIACIÓN
7 COSTOS DE TRANSFORMACIÓN	-	-	-
72 SERVICIOS EDUCATIVOS	-	-	-
7207 Educación Formal - Superior - Formación Tecnológica	-	-	-
720702 Generales	- 22,298,336.00	-	- 22,298,336.00
720795 Traslado De Costos (cr)	- 22,298,336.00	-	- 22,298,336.00
7208 EDUCACIÓN FORMAL - SUPERIOR - FORMACIÓN PROFESIONAL	-	-	-
720802 Generales	1,470,848,475.35	527,218,008.35	943,630,467.00
720803 Sueldos Y Salarios	34,888,709,269.00	26,882,889,418.00	8,005,819,851.00
720804 Contribuciones Imputadas	3,129,840.00	-	3,129,840.00
720805 Contribuciones Efectivas	7,109,814,427.00	5,767,280,548.00	1,342,533,879.00
720809 Prestaciones Sociales	-	8,712,300.00	- 8,712,300.00
720810 Gastos De Personal Diversos	74,706,936.00	58,176,893.00	16,530,043.00
720895 Traslado De Costos (cr)	- 43,547,208,947.35	- 33,244,277,167.35	- 10,302,931,780.00
7209 Educación Formal - Superior - Postgrado	-	-	-
720902 Generales	694,580,467.00	505,554,898.00	189,025,569.00
720995 Traslado De Costos (cr)	- 694,580,467.00	- 505,554,898.00	- 189,025,569.00
7210 Educación Formal - Investigación	-	334,237,800.00	- 334,237,800.00
721095 Traslado De Costos (cr)	-	- 334,237,800.00	334,237,800.00
7231 Educación Informal - Continuada	-	-	-
723102 Generales	195,449,766.00	161,260,702.00	34,189,064.00
723195 Traslado De Costos (cr)	- 195,449,766.00	- 161,260,702.00	- 34,189,064.00
7310 Servicios Ambulatorios - Consulta Externa Y Procedimientos	- 1,226,240.00	- 19,649,954.00	18,423,714.00
731095 Traslado De Costos (cr)	- 1,226,240.00	- 21,033,272.00	19,807,032.00
7312 Servicios Ambulatorios - Salud Oral	-	7,500,000.00	- 7,500,000.00
731202 Generales	-	7,500,000.00	- 7,500,000.00
73120201 Honorarios	-	7,500,000.00	- 7,500,000.00
7340 Apoyo Diagnóstico - Laboratorio Clínico	-	-	-
734001 Materiales	-	4,473,000.00	- 4,473,000.00
734095 Traslado De Costos (cr)	-	- 4,473,000.00	4,473,000.00
7341 Apoyo Diagnóstico - Imagenología	-	1,000,000.00	- 1,000,000.00
734102 Generales	-	1,000,000.00	- 1,000,000.00
73410202 Honorarios	-	1,000,000.00	- 1,000,000.00
7343 Apoyo Diagnóstico - Otras Unidades De Apoyo Diagnóstico	-	11,149,954.00	- 11,149,954.00
734302 Generales	-	11,149,954.00	- 11,149,954.00
73430202 Honorarios	-	11,149,954.00	- 11,149,954.00
7387 Servicios Conexos A La Salud - Otros Servicios	- 1,226,240.00	- 1,383,318.00	157,078.00
738702 Generales	- 1,226,240.00	- 1,383,318.00	157,078.00



Universidad de Sucre

INCLUYENTE, INTEGRADA Y PARTICIPATIVA



Resolución No. 015153 de 2022 – 6 AÑOS

**UNIVERSIDAD DE SUCRE
NOTAS A LOS ESTADOS FINANCIEROS
A DICIEMBRE 31 DE 2022**

NOTA 36. REVELACIONES SOBRE EL ESTADO DE FLUJO DE EFECTIVO

Se presentan las variaciones y los movimientos de efectivo y sus equivalentes en un periodo 2022, el efectivo que se ha generado y aprovechado en las actividades operativas, de inversión y financiamiento de la Universidad.

En este caso el flujo de caja operativo muestra el efectivo que se ha recibido o gastado como parte de las actividades cotidianas de su misión, Muestra el flujo de efectivo que se ha presentado las actividades de operación, \$17.028.489.470,92, en las de inversión que indica los movimiento relacionados a las inversiones por valor de \$-16.816.953.467,27 y las realizadas por las actividades de financiamiento por valor de \$\$1.728.908.538,27 Este resultado de las transacciones con el efectivo, es por valor de \$48.941.725.926,08, saldo correspondiente al saldo en efectivo o su equivalente en efectivo en las cuentas bancarias en instituciones financieras.

Se observa, que se mantiene un flujo de efectivo para poder cubrir sus operaciones y afrontar los el pago de las inversiones, obligaciones y buen funcionamiento un importante nivel de liquidez.

Se brinda esta información acerca de los rubros y/o actividades en que se ha gastado el efectivo disponible, para contribuir en la tomar decisiones acerca de las operaciones administrativas, inversiones a corto plazo, y financiaciones patrimoniales, cuando exista un excedente de efectivo disponible.

REVELACIONES ADICIONALES

Procesos Jurídicos – Demandas y Litigios:

Hacen referencia este grupo de cuentas a los hechos relacionados con:

1. ESTAMPILLA DE LA UNIVERSIDAD DE SUCRE TERCER MILENIO.

Este registro corresponde al recaudo dejado de recibir por concepto de estampilla de la Universidad de Sucre Tercer Milenio, que data del año 2001, y fue aprobada por el Congreso de la República mediante la expedición de la Ley 656 del mismo año.



UNIVERSIDAD DE SUCRE
NOTAS A LOS ESTADOS FINANCIEROS
A DICIEMBRE 31 DE 2022

Esta norma autorizó la creación de la estampilla en comento y en su Artículo Segundo, se estableció que su recaudo podría llegar hasta un monto de \$50.000.000. 000.oo millones de pesos, en términos constantes año 2000.

El impuesto de estampilla se reglamentó por parte de la Asamblea del Departamento, mediante la Ordenanza No. 016 de 2001, no obstante, a que no se había cumplido el monto establecido, mediante circular 01 de agosto de 2017, de la Gobernación se dio a conocer a las entidades responsables la suspensión de dicho recaudo.

En la presente fecha, después de conversaciones, análisis sobre los hechos la Gobernación de Sucre mediante escrito 500.11.03/No. 3079 da a conocer que adelanta procesos de cobros en sus distintas etapas con el fin de garantizar el pago por parte de los sujetos pasivos del impuesto.

En total 105 proceso de los cuales se han conminados a los diferentes Municipios, empresas de servicios públicos e instituciones educativas a suscribir acuerdos de pagos de conformidad con lo dispuesto en el decreto 0256 de 20017 “Reglamento Interno de Recaudo de Cartera, conforme al proceso y gestión adelantada, se han firmado 70. Acuerdos de pago.

Durante esta vigencia, no se recibieron por parte de la Gobernación de Sucre, recursos o pagos con cargo a este proceso

8120 LITIGIOS Y MECANISMOS ALTERNATIVOS DE SOLUCIÓN DE CONFLICTOS	16,195.042.635,01
812004 Administrativas	16,195.042.635,01

2. CARTERA INCOBRABLE UNIVERSIDAD DE SUCRE.

Respecto a la cartera morosa con fundamento al estado de cuentas de los terceros que adeudan a la Universidad recursos por conceptos de servicios educativos, se estima según el departamento jurídico que son irrecuperables judicialmente las obligaciones que superan los 3 años al corte 31 de diciembre de 2020.

Las razones por las cuales se consideran irrecuperables básicamente obedecen a que los títulos que la soportan ya prescribieron en lo jurídico y debido a que en gran medida las obligaciones adeudadas corresponden a menores cuantías de una parte y de la otra a pesar de las gestiones realizadas, y de las sentencias emitidas por los operadores judiciales no han sido posible su recuperación por estar insolventes los deudores.

En algunos casos estos presentan las siguientes situaciones:



Universidad de Sucre

INCLUYENTE, INTEGRADA Y PARTICIPATIVA



Resolución No. 015153 de 2022 – 6 AÑOS

**UNIVERSIDAD DE SUCRE
NOTAS A LOS ESTADOS FINANCIEROS
A DICIEMBRE 31 DE 2022**

5. Valores son de mininas cuantías.
6. Costos procesales superiores al valor a recuperar.
7. Cambio de domicilio del deudor y codeudor.
8. Insolvencia total y falta de capacidad de pago, sin ningún bien para tomar en medidas cautelares.

912004 Administrativos	930.334.731,00
912090 Otros Litigios Y Mecanismos Alternativos De Solución De Conflictos	930.334.731,00

La Universidad empresa en marcha sigue realizando procesos de depuración, ajustes pertinentes en la medida que se van detectando, en cada una de los módulos y cuentas que integran la contabilidad y los Estados financieros.

Las Notas a los Estados Financieros hacen parte Integral de éstos a diciembre 31 de 2022.