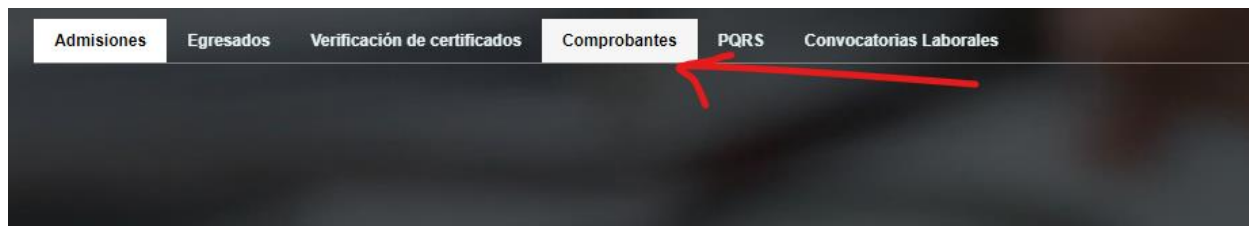
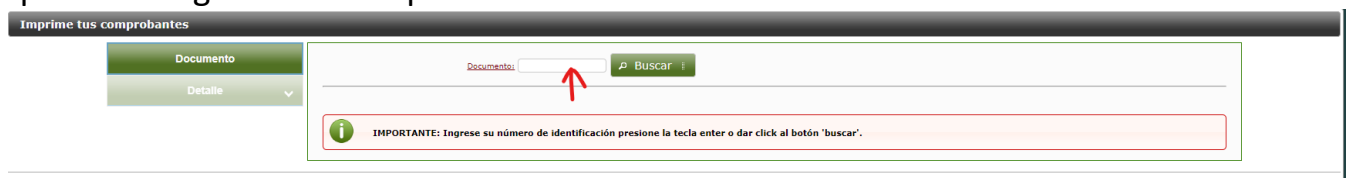


## GUIA PARA DESCARGAR COMPROBANTE DE PAGO PARA EXAMENES MEDICOS DE INGRESO

Acceder a la ruta: <https://sma.unisucre.edu.co/Smaix14/> en el menú de la esquina superior izquierda, escogemos la opción comprobantes clic sobre esta.



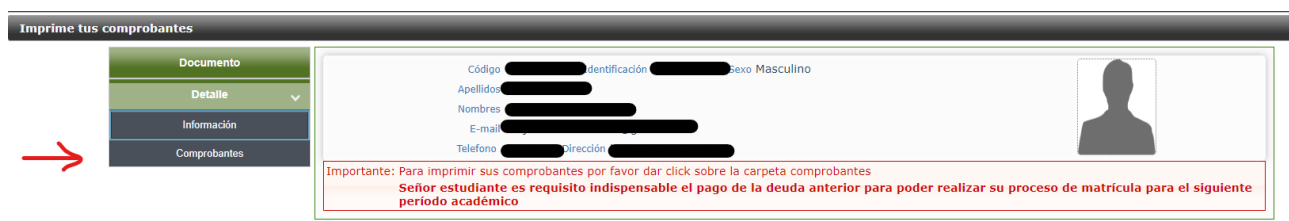
En la siguiente página que se muestra se debe digitar el número de documento que tiene registrado en la plataforma



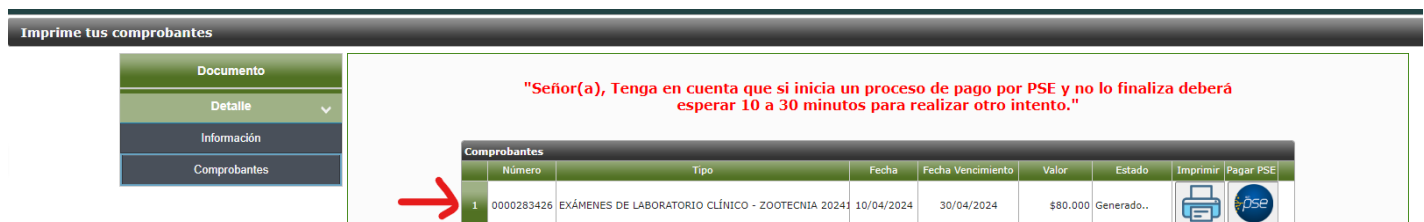
Debe dar clic al botón **Buscar**



Se debe hacer clic en la pestaña **Comprobantes**.



Estando en la pestaña comprobantes se visualizará el comprobante a pagar.



Se puede descargar para pago directamente en Banco DAVIVIENDA o pagar por el botón PSE.

**ENLACE VIDEO TUTORIAL** <https://www.youtube.com/watch?v=zRZ8BfpG0Qc>